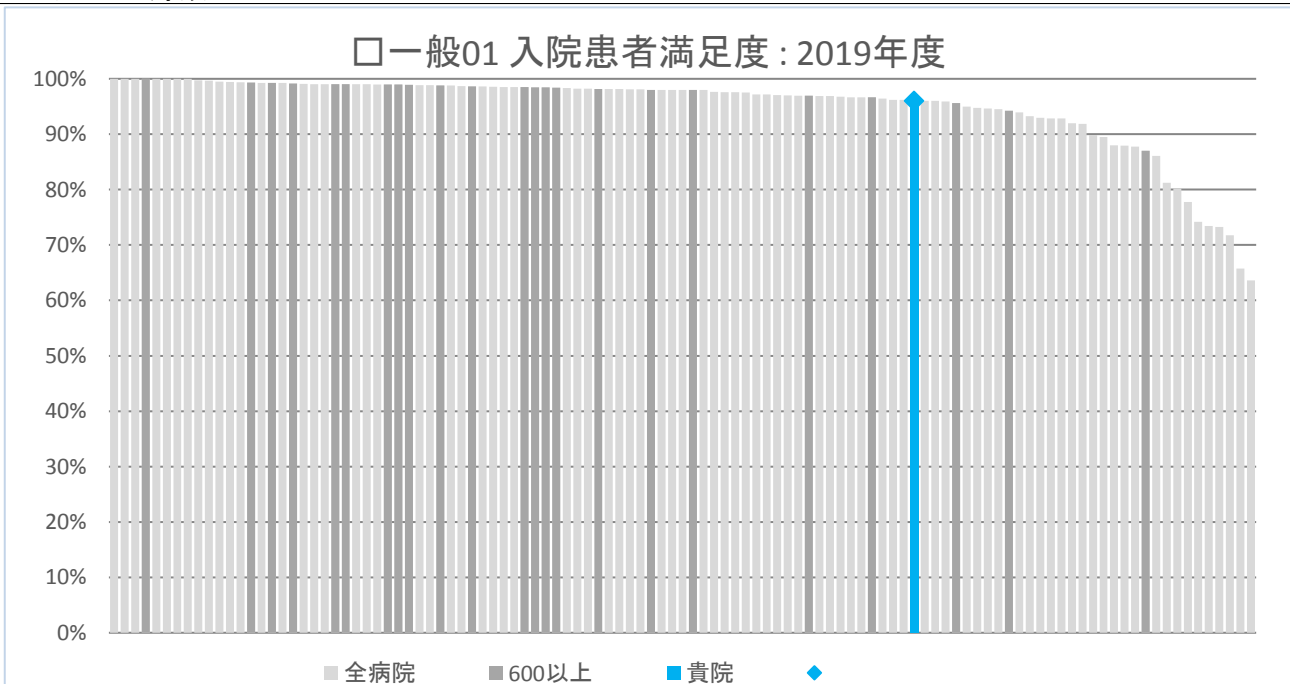
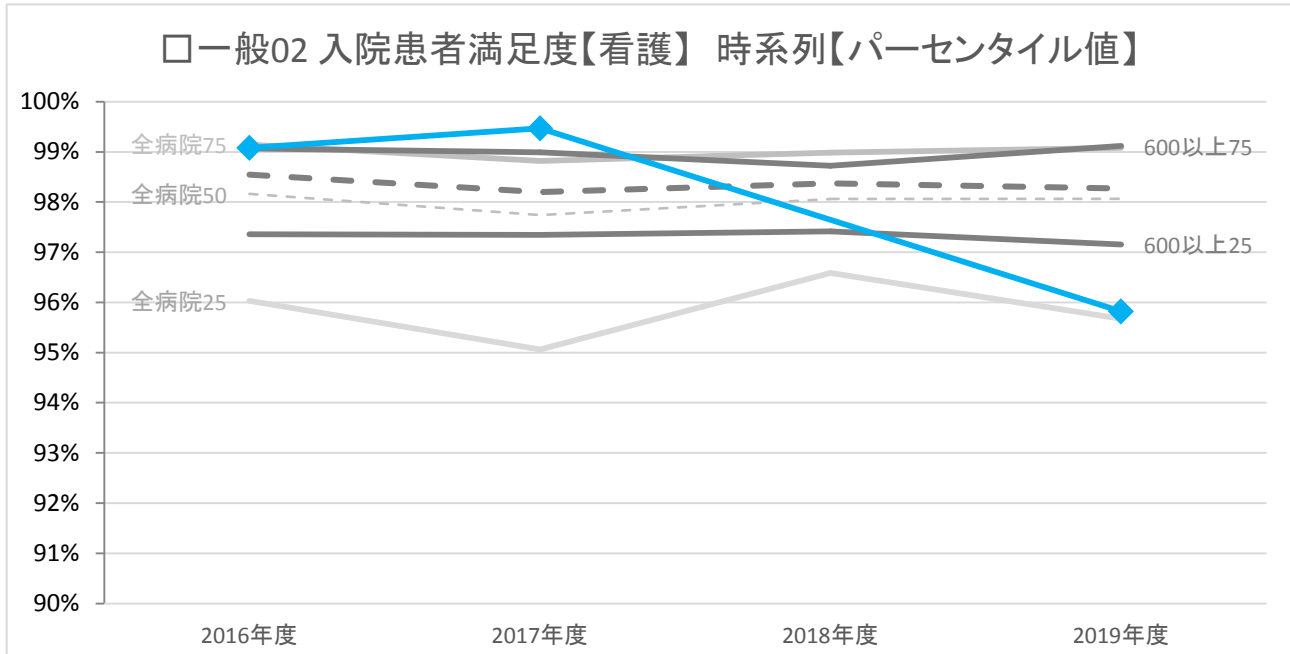
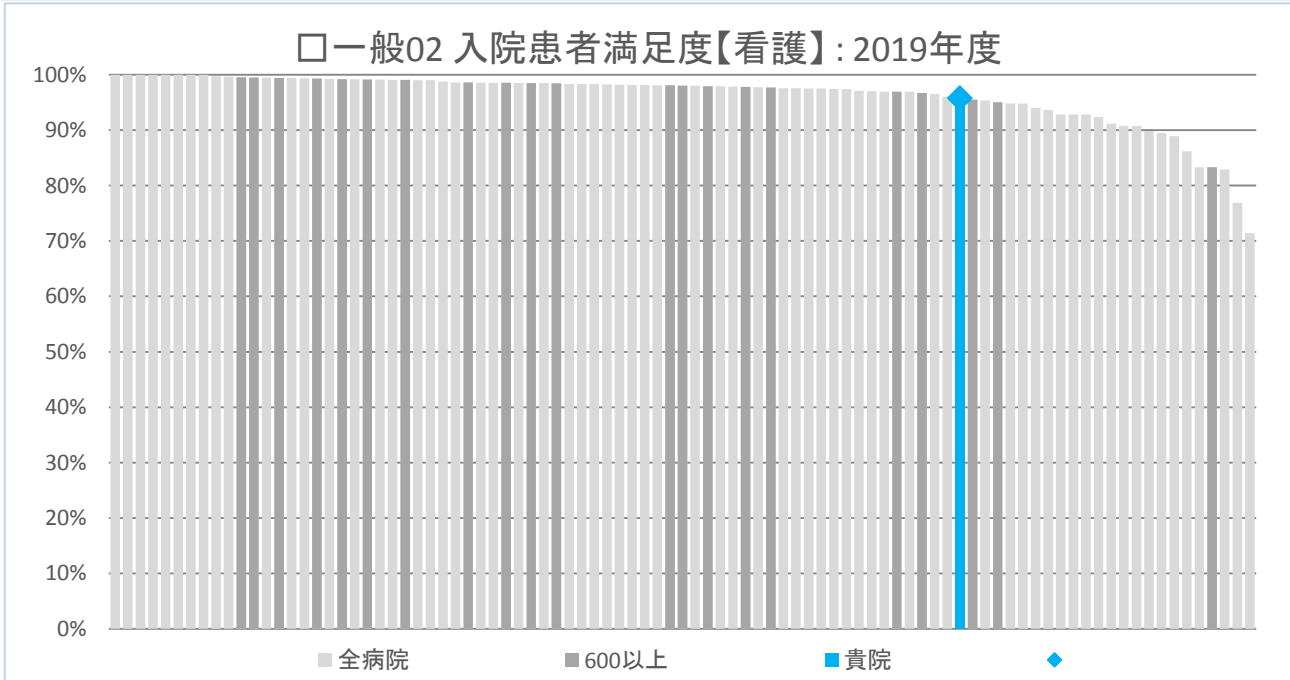


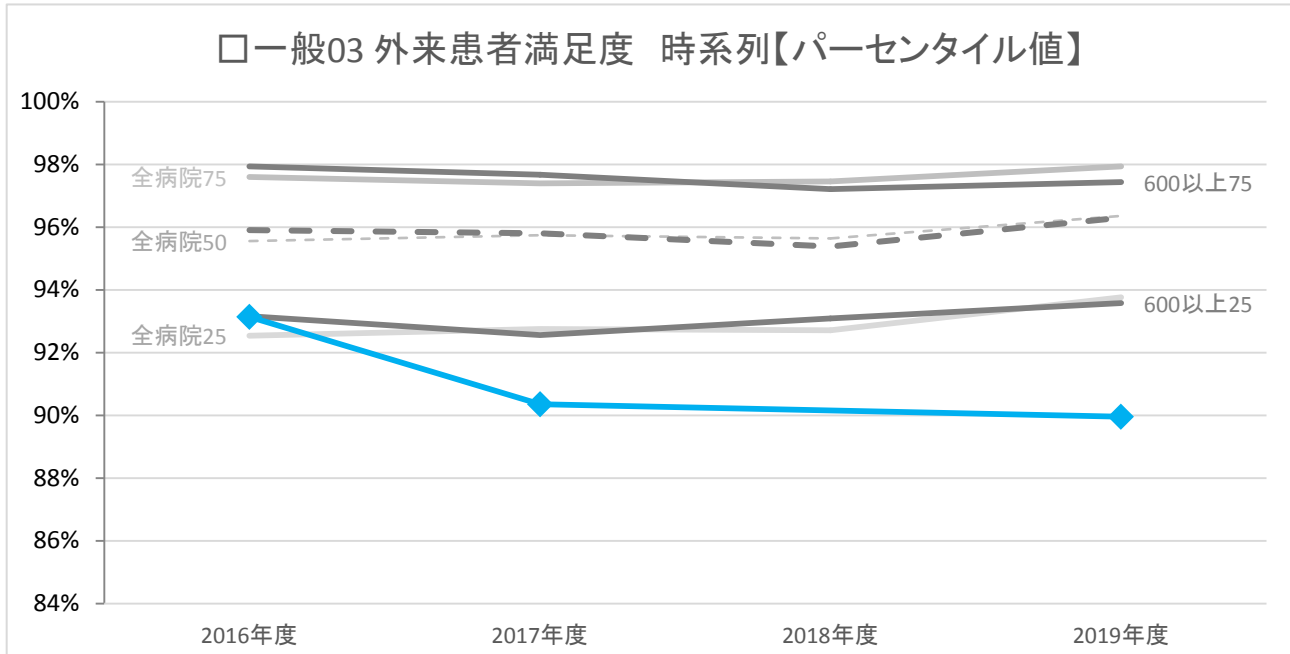
貴院	数値	年度別			
		2016年度	2017年度	2018年度	2019年度
貴院		99.0%	99.7%	<なし>	96.0%
全病院	25パーセンタイル	96.0%	94.9%	96.0%	95.0%
	50パーセンタイル	98.4%	97.9%	98.0%	98.0%
	75パーセンタイル	99.3%	99.0%	98.9%	98.9%
600以上	25パーセンタイル	96.6%	96.9%	97.1%	97.7%
	50パーセンタイル	98.8%	98.2%	98.3%	98.5%
	75パーセンタイル	99.3%	98.9%	98.8%	99.0%
全病院	平均値	95.6%	95.3%	95.2%	95.0%
600以上	平均値	97.4%	97.2%	97.2%	97.7%
全病院	登録数	130	127	118	109
600以上	登録数	28	29	24	24



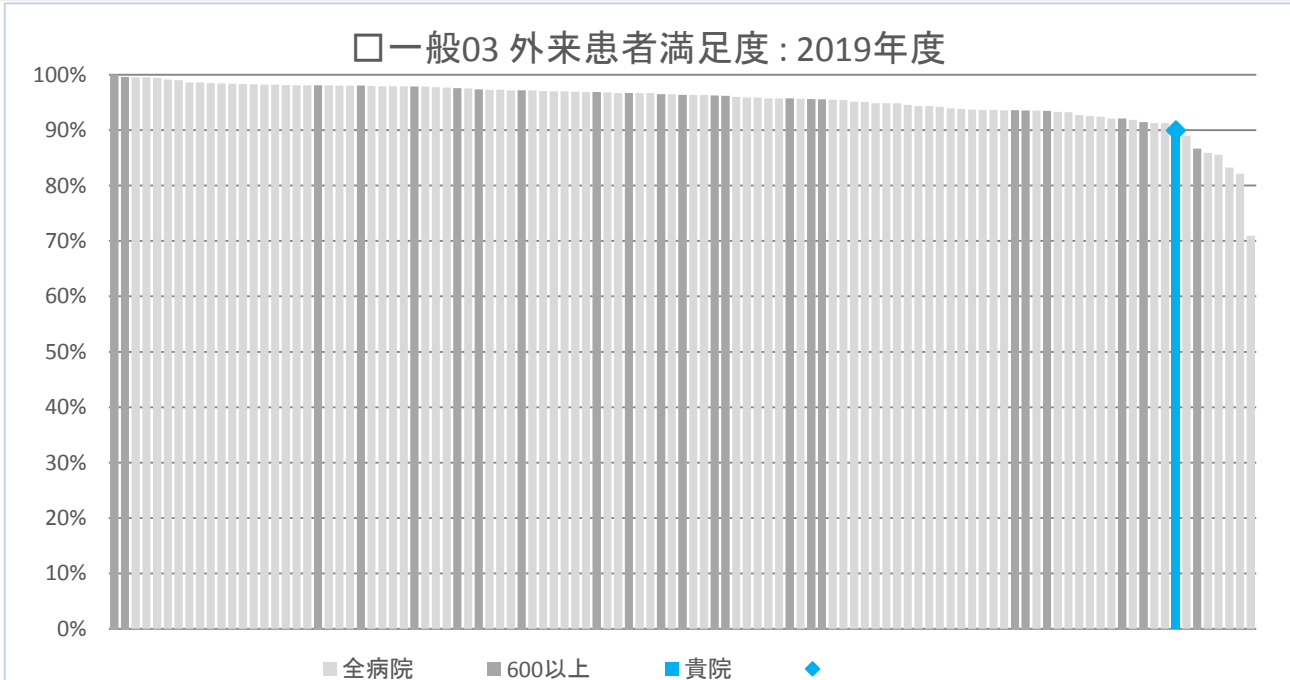


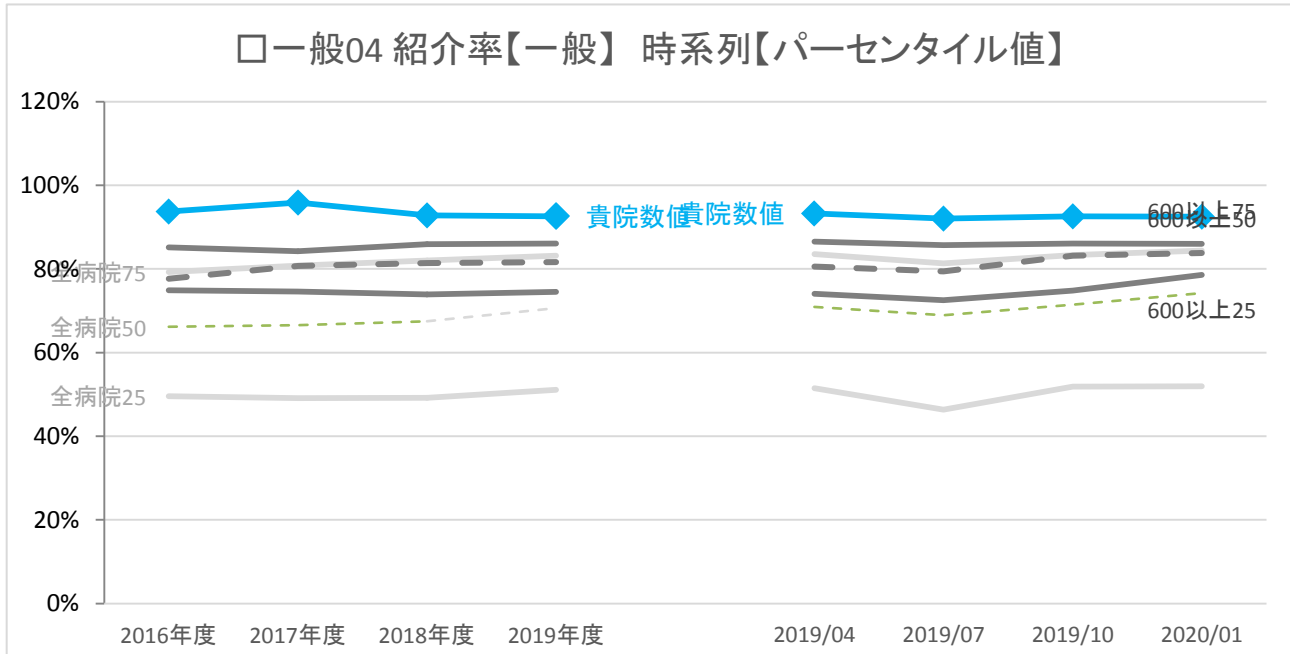
貴院	数値	年度別			
		2016年度	2017年度	2018年度	2019年度
貴院		99.1%	99.5%	<なし>	95.8%
全病院	25パーセンタイル	96.0%	95.1%	96.6%	95.7%
	50パーセンタイル	98.2%	97.7%	98.1%	98.1%
	75パーセンタイル	99.1%	98.8%	99.0%	99.1%
600以上	25パーセンタイル	97.4%	97.3%	97.4%	97.2%
	50パーセンタイル	98.5%	98.2%	98.4%	98.3%
	75パーセンタイル	99.1%	99.0%	98.7%	99.1%
全病院	平均値	96.4%	95.9%	96.6%	96.2%
600以上	平均値	97.9%	97.6%	98.0%	97.4%
全病院	登録数	97	99	100	91
600以上	登録数	22	25	22	22



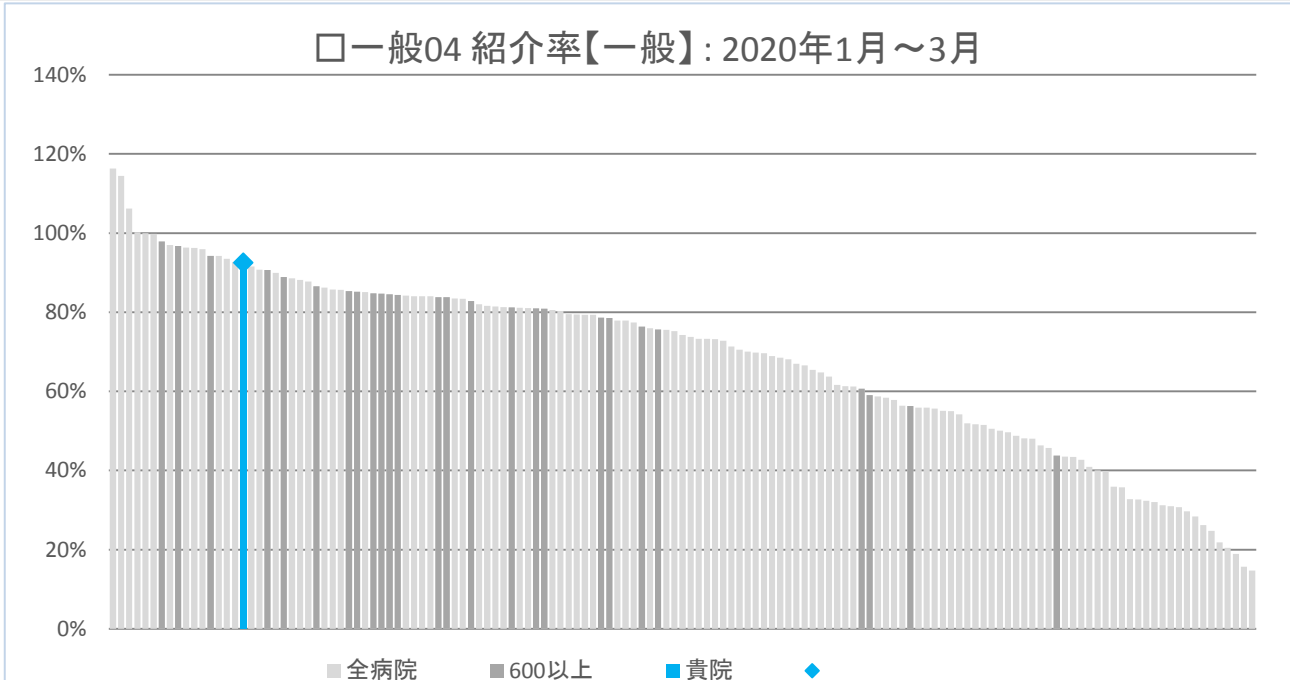


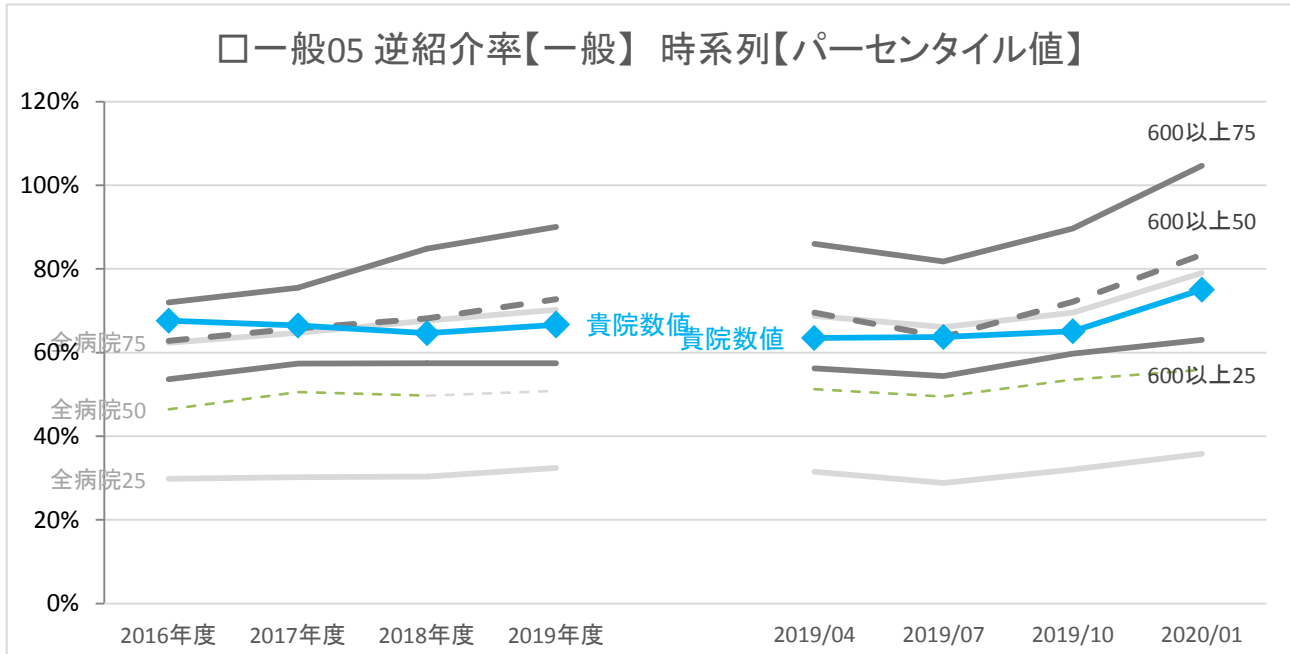
貴院	数値	年度別			
		2016年度	2017年度	2018年度	2019年度
貴院		93.1%	90.4%	<なし>	90.0%
全病院	25パーセンタイル	92.5%	92.8%	92.7%	93.8%
	50パーセンタイル	95.6%	95.7%	95.6%	96.4%
	75パーセンタイル	97.6%	97.4%	97.5%	97.9%
600以上	25パーセンタイル	93.2%	92.6%	93.1%	93.6%
	50パーセンタイル	95.9%	95.8%	95.4%	96.3%
	75パーセンタイル	97.9%	97.7%	97.2%	97.4%
全病院	平均値	94.4%	94.7%	94.9%	95.3%
600以上	平均値	95.2%	95.1%	95.1%	95.5%
全病院	登録数	129	128	115	107
600以上	登録数	28	29	24	24



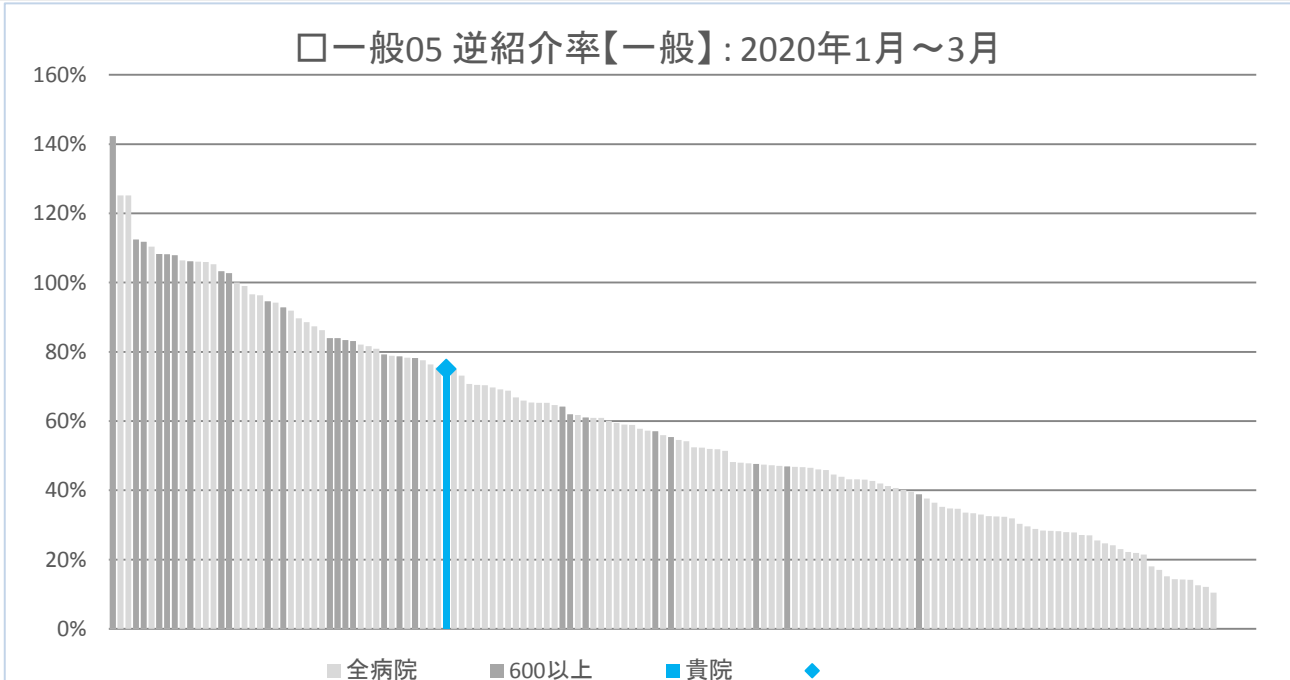


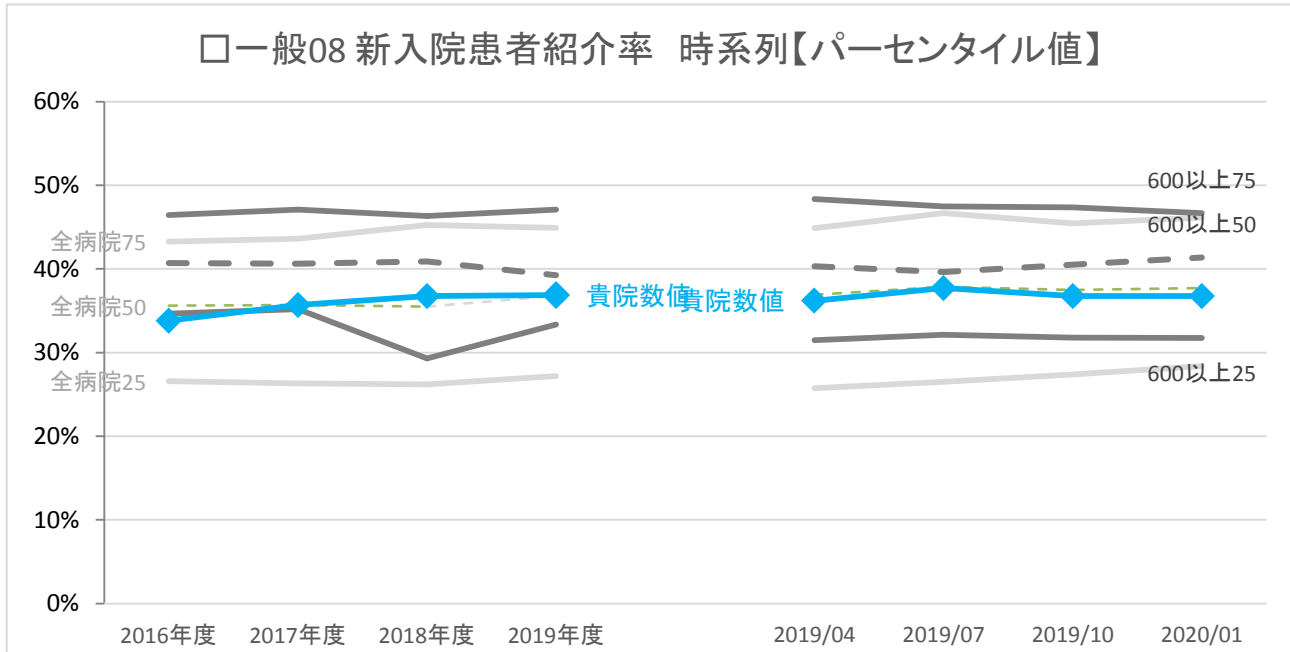
	年度別				四半期別			
	2016年度	2017年度	2018年度	2019年度	2019/04	2019/07	2019/10	2020/01
貴院	数値	93.7%	95.8%	92.8%	93.3%	92.0%	92.6%	92.5%
全病院	25パーセンタイル	49.6%	49.1%	49.2%	51.4%	46.4%	51.8%	51.9%
	50パーセンタイル	66.2%	66.6%	67.5%	71.0%	69.0%	71.4%	74.2%
	75パーセンタイル	79.3%	80.8%	82.0%	83.6%	81.3%	83.3%	84.4%
600以上	25パーセンタイル	74.9%	74.6%	73.9%	74.1%	72.6%	74.8%	78.6%
	50パーセンタイル	77.7%	80.7%	81.4%	80.5%	79.4%	83.2%	83.8%
	75パーセンタイル	85.1%	84.3%	85.9%	86.6%	85.7%	86.1%	86.0%
全病院	平均値	63.8%	63.8%	64.8%	66.9%	64.0%	66.2%	68.4%
600以上	平均値	76.7%	77.5%	78.6%	78.5%	77.5%	79.3%	80.7%
全病院	登録数	167	166	164	158	154	151	141
600以上	登録数	33	34	33	30	29	29	27



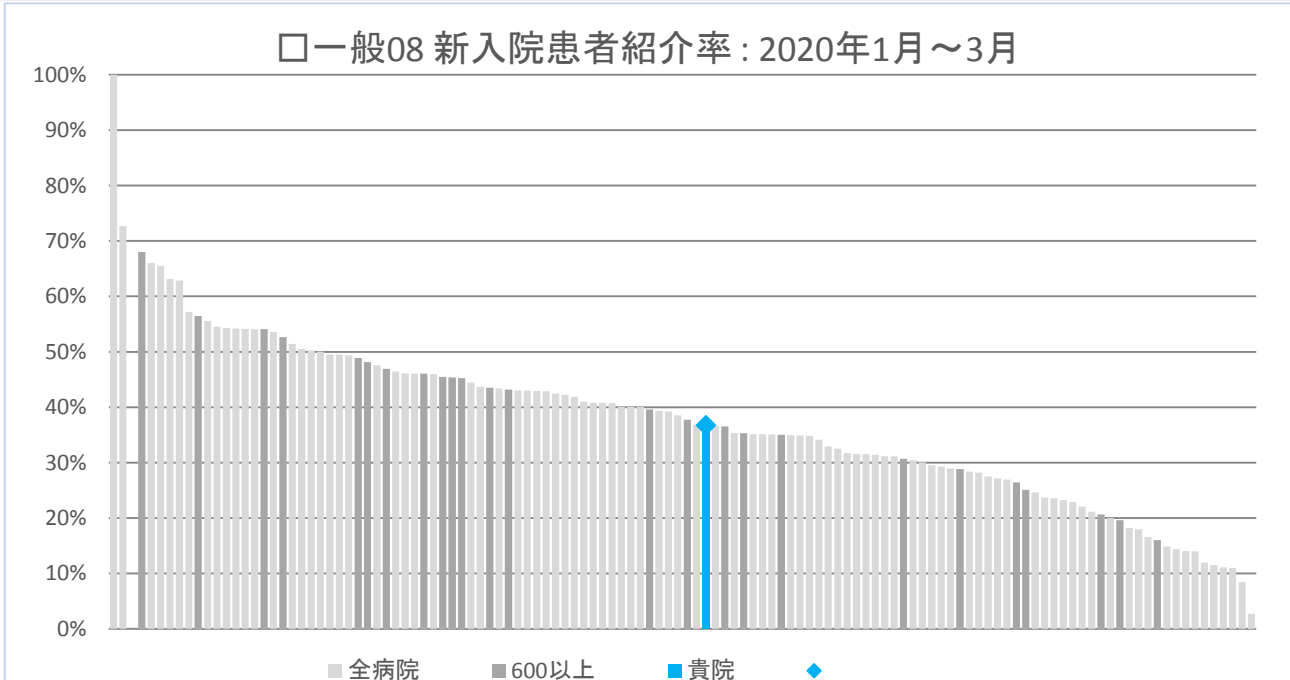


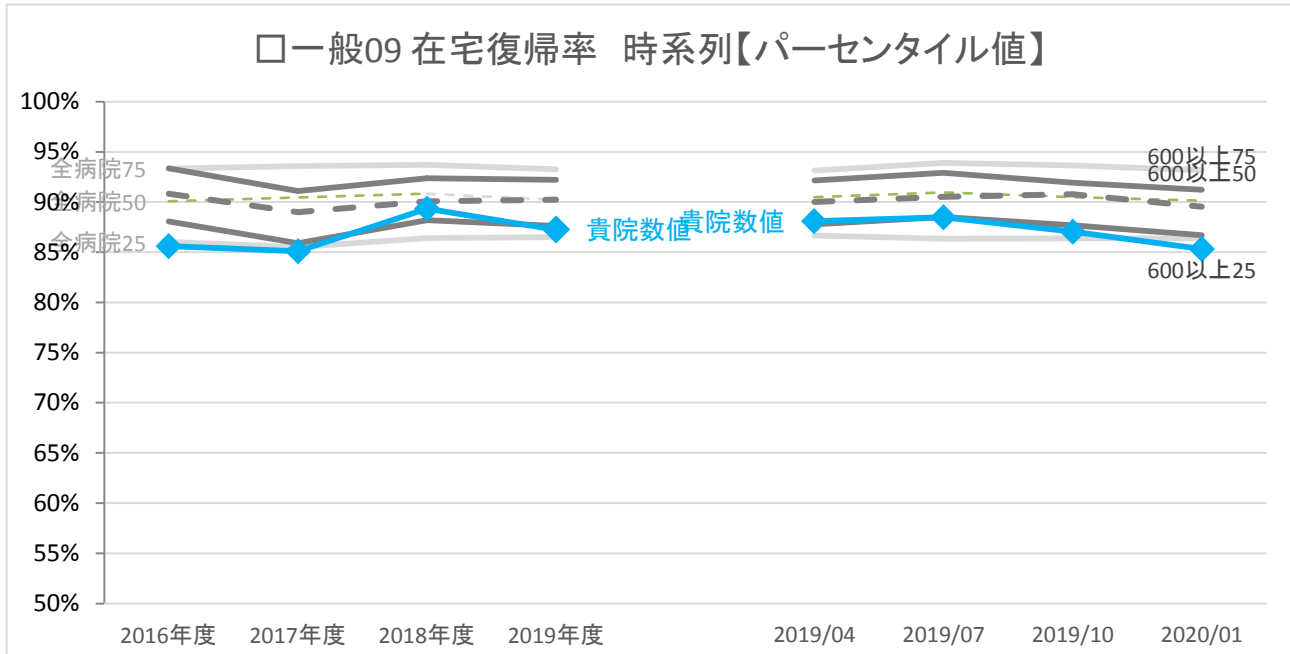
	年度別				四半期別				
	2016年度	2017年度	2018年度	2019年度	2019/04	2019/07	2019/10	2020/01	
貴院	数値	67.6%	66.5%	64.6%	66.7%	63.5%	63.7%	65.1%	75.0%
全病院	25パーセンタイル	29.8%	30.2%	30.4%	32.4%	31.5%	28.9%	32.1%	35.8%
	50パーセンタイル	46.4%	50.6%	49.7%	50.8%	51.2%	49.5%	53.6%	55.9%
	75パーセンタイル	62.4%	64.7%	67.6%	70.2%	68.8%	66.1%	69.5%	79.0%
600以上	25パーセンタイル	53.6%	57.3%	57.4%	57.4%	56.2%	54.4%	59.8%	63.0%
	50パーセンタイル	62.8%	65.8%	68.2%	72.8%	69.5%	63.7%	72.2%	83.4%
	75パーセンタイル	72.0%	75.5%	84.8%	90.1%	86.0%	81.8%	89.7%	104.7%
全病院	平均値	47.2%	49.1%	50.9%	53.4%	52.6%	51.2%	53.8%	59.4%
600以上	平均値	65.1%	67.9%	69.8%	73.9%	71.0%	69.6%	74.5%	84.0%
全病院	登録数	166	168	165	163	160	157	152	143
600以上	登録数	33	34	33	30	30	29	29	27



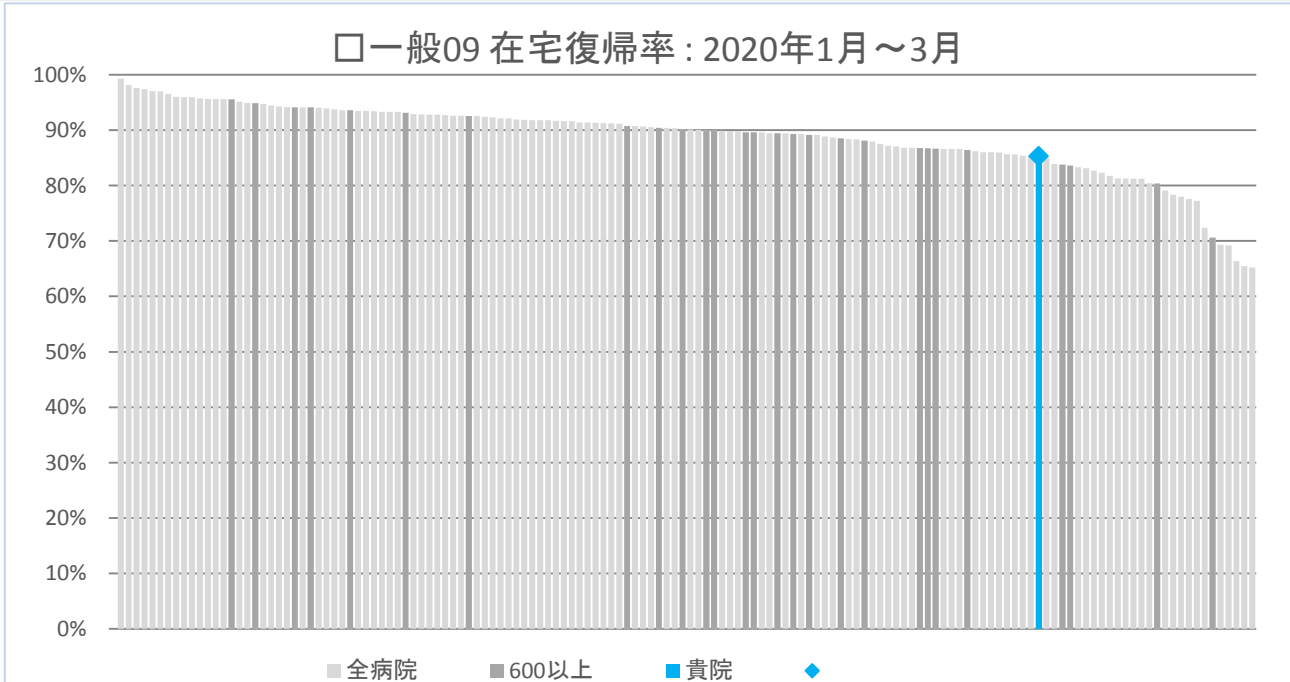


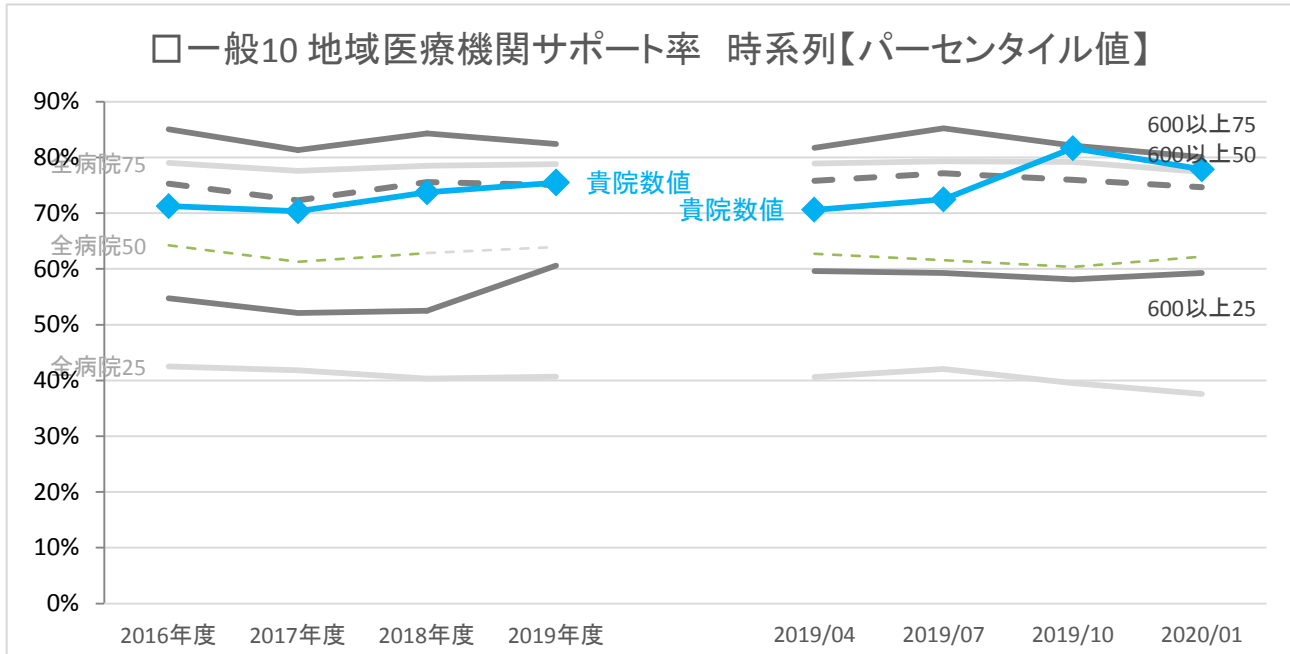
	年度別	年度別				四半期別			
		2016年度	2017年度	2018年度	2019年度	2019/04	2019/07	2019/10	2020/01
貴院	数値	33.8%	35.7%	36.8%	36.9%	36.2%	37.7%	36.8%	36.8%
全病院	25パーセンタイル	26.6%	26.3%	26.2%	27.2%	25.7%	26.5%	27.4%	28.4%
	50パーセンタイル	35.6%	35.7%	35.5%	36.8%	36.9%	37.9%	37.5%	37.7%
	75パーセンタイル	43.3%	43.6%	45.2%	44.9%	44.9%	46.7%	45.4%	46.1%
600以上	25パーセンタイル	34.7%	35.2%	29.3%	33.3%	31.5%	32.1%	31.8%	31.8%
	50パーセンタイル	40.7%	40.6%	40.9%	39.2%	40.3%	39.6%	40.5%	41.4%
	75パーセンタイル	46.5%	47.1%	46.3%	47.1%	48.4%	47.5%	47.4%	46.7%
全病院	平均値	34.8%	34.4%	35.5%	36.6%	36.6%	36.9%	37.0%	37.6%
600以上	平均値	40.4%	40.7%	38.8%	39.8%	39.9%	40.0%	40.2%	39.7%
全病院	登録数	139	139	138	135	134	132	127	121
600以上	登録数	30	30	29	27	27	27	26	26



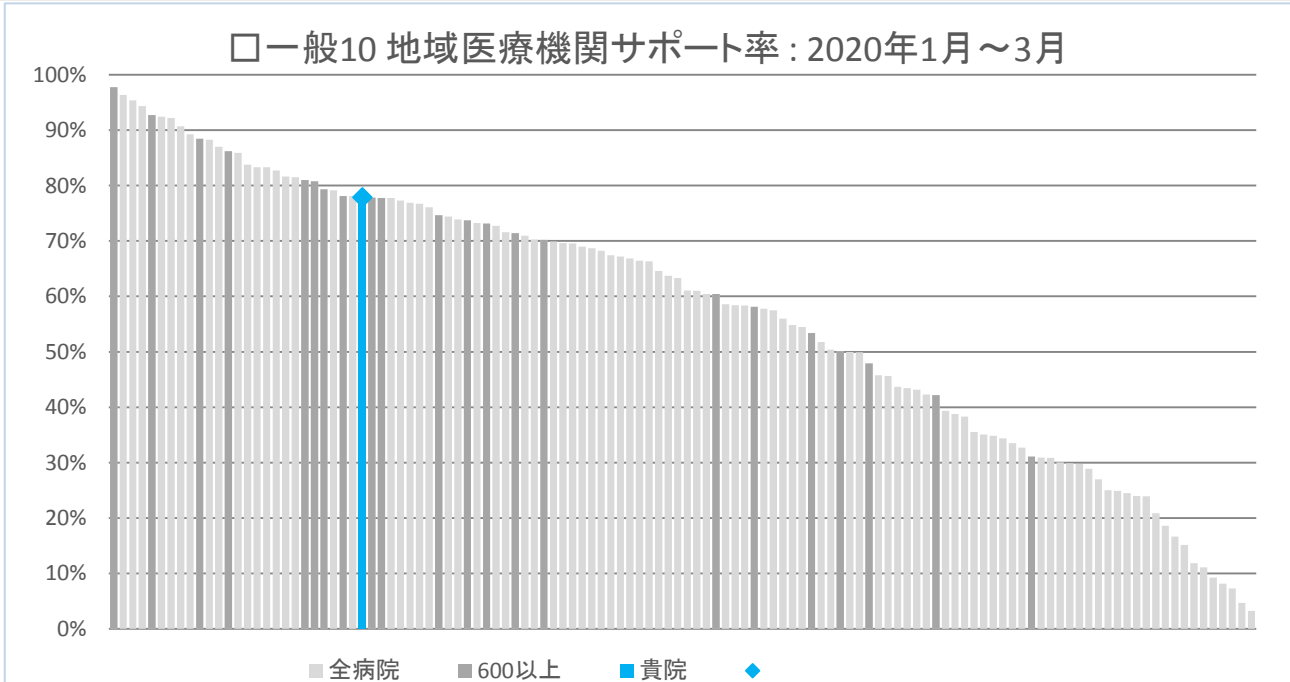


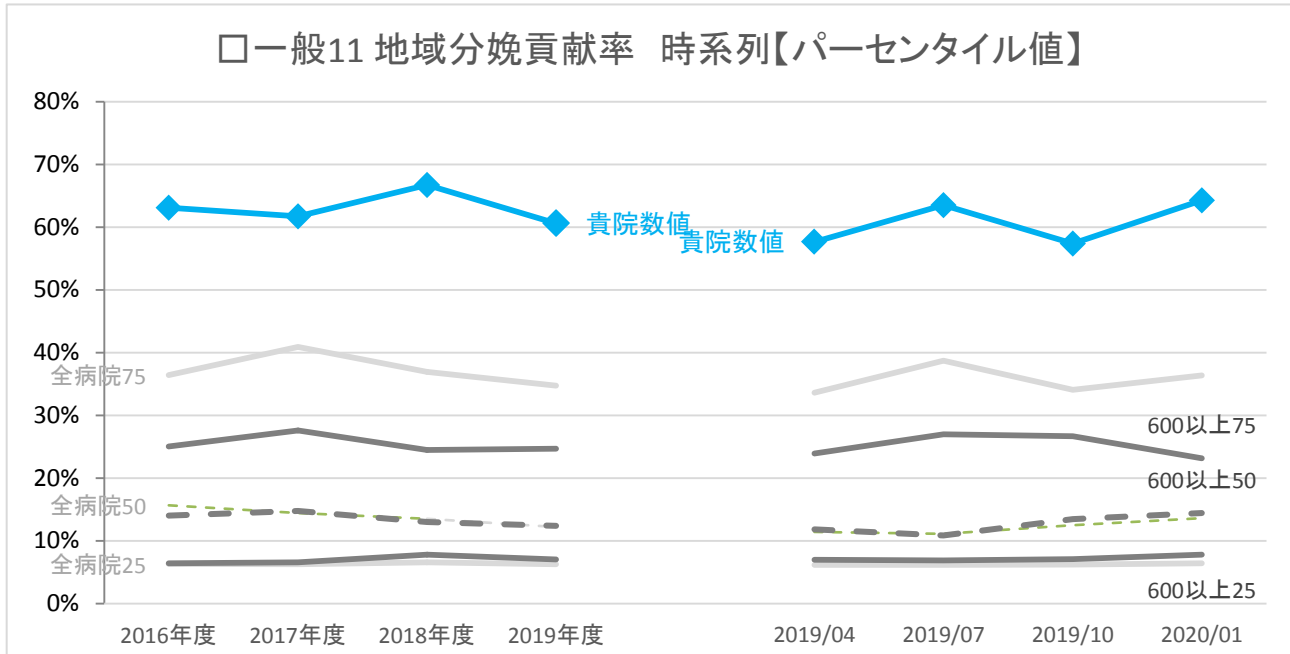
	年度別	2016年度 2017年度 2018年度 2019年度				四半期別			
		2016年度	2017年度	2018年度	2019年度	2019/04	2019/07	2019/10	2020/01
貴院	数値	85.6%	85.1%	89.3%	87.2%	88.1%	88.5%	87.0%	85.3%
全病院	25パーセンタイル	86.0%	85.5%	86.4%	86.5%	86.7%	86.3%	86.4%	86.4%
	50パーセンタイル	90.1%	90.5%	90.8%	90.2%	90.5%	91.0%	90.5%	90.1%
	75パーセンタイル	93.3%	93.6%	93.7%	93.3%	93.1%	93.9%	93.7%	93.2%
600以上	25パーセンタイル	88.1%	85.9%	88.2%	87.6%	87.8%	88.5%	87.7%	86.7%
	50パーセンタイル	90.8%	89.0%	90.1%	90.2%	90.0%	90.5%	90.8%	89.5%
	75パーセンタイル	93.4%	91.1%	92.4%	92.2%	92.1%	92.9%	91.9%	91.2%
全病院	平均値	88.6%	88.7%	89.2%	88.9%	89.0%	89.3%	89.1%	88.8%
600以上	平均値	89.8%	88.4%	89.5%	89.2%	89.3%	89.3%	89.3%	88.7%
全病院	登録数	157	165	163	158	157	158	154	144
600以上	登録数	32	34	32	30	29	30	29	28



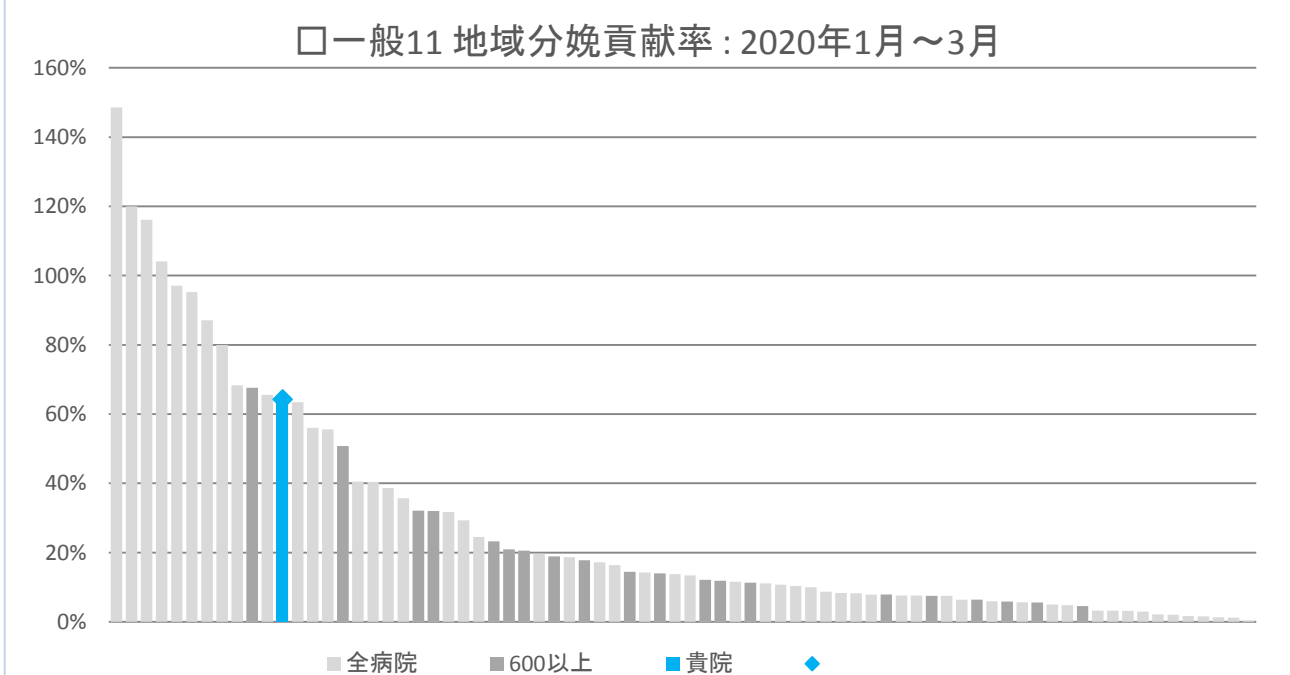


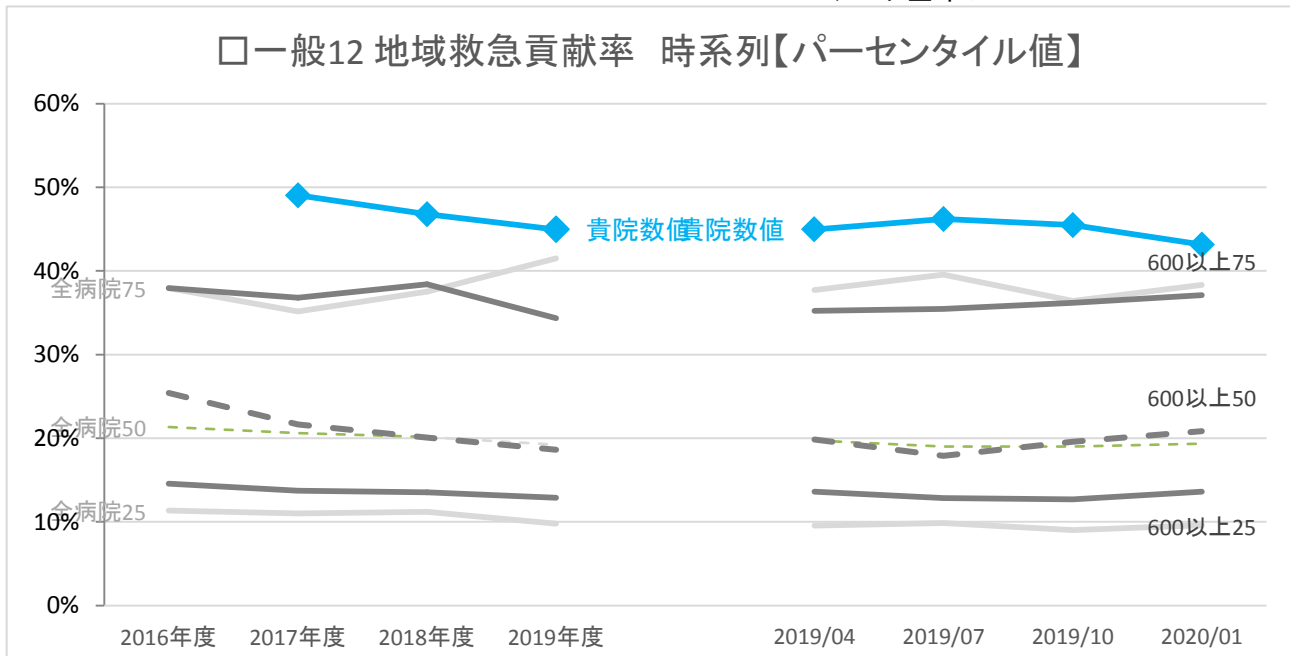
	年度別				四半期別				
	2016年度	2017年度	2018年度	2019年度	2019/04	2019/07	2019/10	2020/01	
貴院	数値	71.3%	70.4%	73.7%	75.5%	70.6%	72.5%	81.7%	77.9%
全病院	25パーセンタイル	42.5%	41.9%	40.3%	40.7%	40.6%	42.1%	39.5%	37.6%
	50パーセンタイル	64.2%	61.3%	62.9%	63.9%	62.7%	61.5%	60.4%	62.2%
	75パーセンタイル	79.0%	77.6%	78.5%	78.8%	78.9%	79.3%	79.2%	77.4%
600以上	25パーセンタイル	54.8%	52.1%	52.5%	60.6%	59.6%	59.3%	58.1%	59.3%
	50パーセンタイル	75.3%	72.3%	75.6%	75.1%	75.8%	77.2%	76.0%	74.6%
	75パーセンタイル	85.0%	81.3%	84.3%	82.4%	81.7%	85.2%	82.1%	80.0%
全病院	平均値	59.6%	59.8%	59.4%	59.1%	58.8%	58.5%	58.8%	57.5%
600以上	平均値	70.7%	69.4%	70.1%	71.1%	71.3%	72.2%	70.6%	70.6%
全病院	登録数	130	140	133	131	131	128	125	120
600以上	登録数	28	30	27	24	24	23	24	23



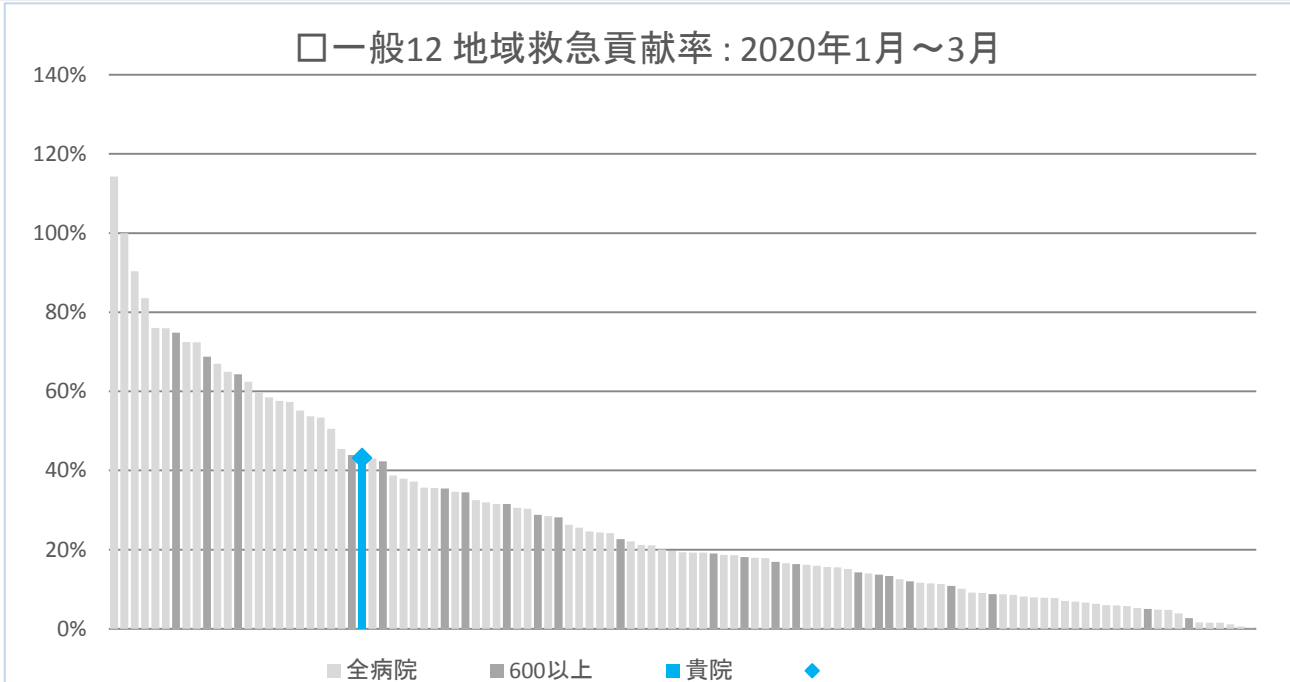


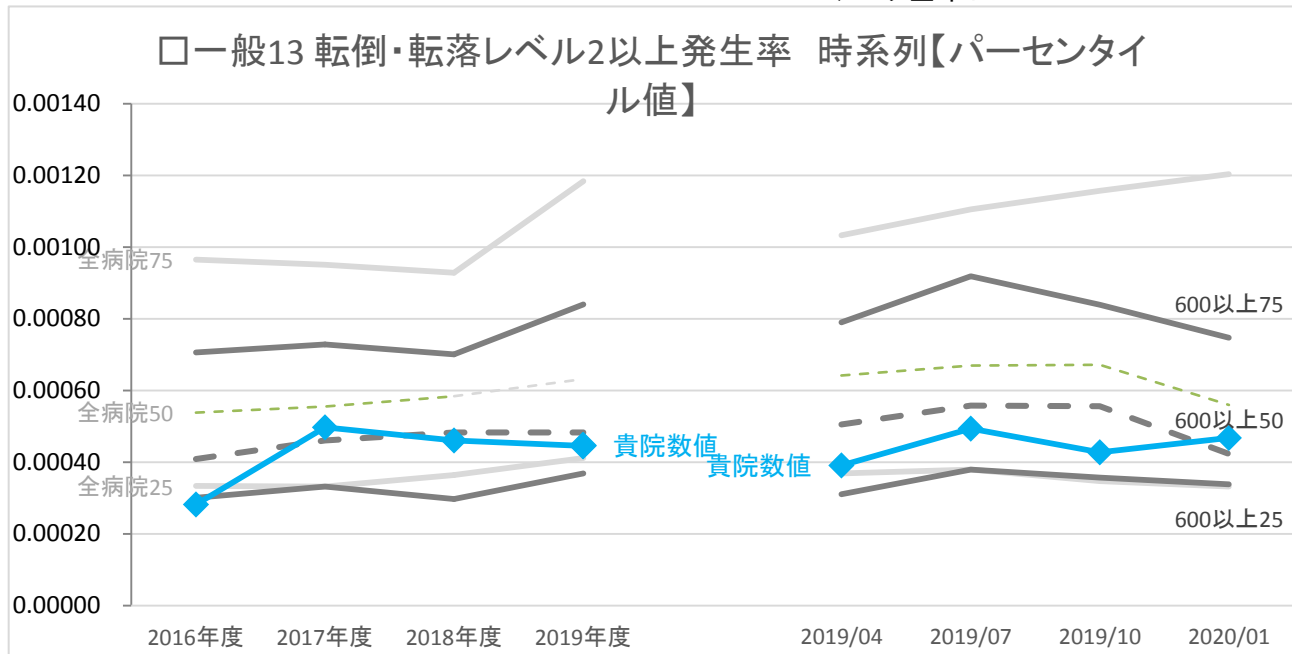
	年度別				四半期別			
	2016年度	2017年度	2018年度	2019年度	2019/04	2019/07	2019/10	2020/01
貴院	63.1%	61.7%	66.7%	60.6%	57.7%	63.5%	57.4%	64.3%
全病院	25パーセンタイル	6.3%	6.2%	6.5%	6.1%	6.2%	6.2%	6.4%
	50パーセンタイル	15.7%	14.4%	13.5%	12.2%	11.4%	11.1%	12.5%
	75パーセンタイル	36.4%	40.9%	36.9%	34.7%	33.6%	38.7%	34.1%
600以上	25パーセンタイル	6.4%	6.6%	7.8%	7.0%	7.0%	6.9%	7.1%
	50パーセンタイル	14.0%	14.7%	13.0%	12.4%	11.8%	10.8%	13.5%
	75パーセンタイル	25.0%	27.6%	24.5%	24.7%	23.9%	27.0%	26.6%
全病院	平均値	26.7%	28.1%	28.0%	27.2%	26.6%	26.9%	28.3%
600以上	平均値	19.0%	20.7%	20.6%	19.9%	19.7%	20.2%	20.4%
全病院	登録数	102	102	99	91	91	87	86
600以上	登録数	28	28	26	24	23	22	24





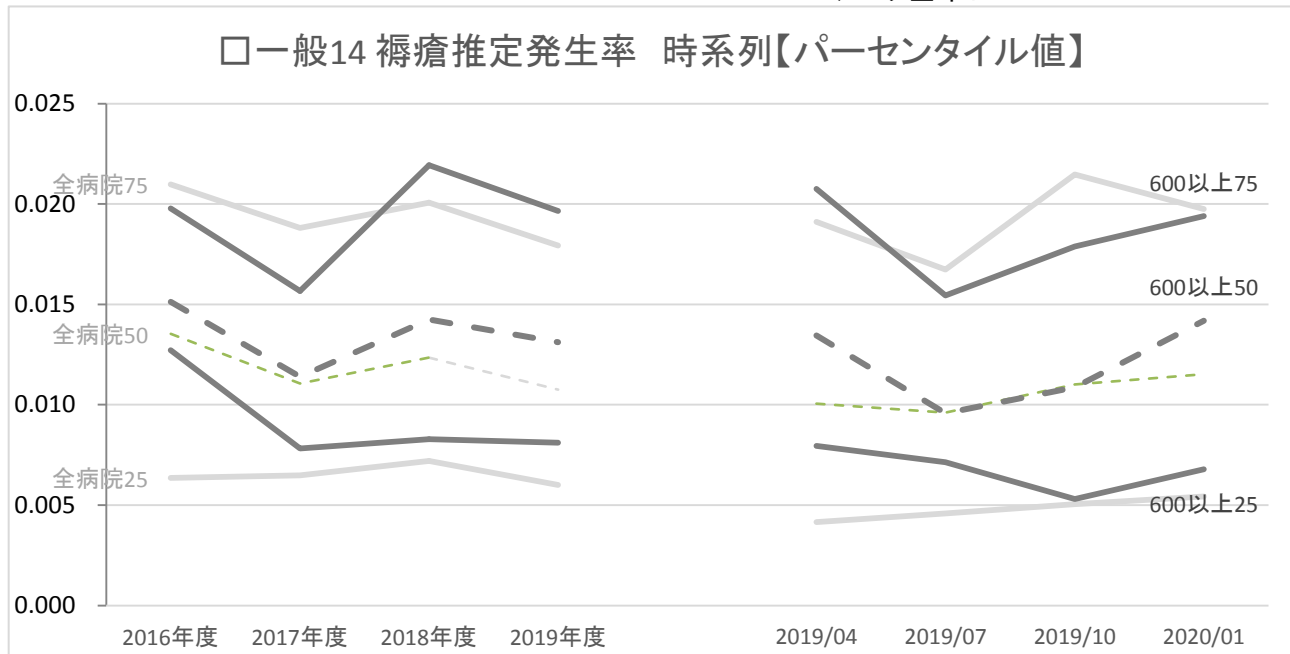
	年度別				四半期別				
	2016年度	2017年度	2018年度	2019年度	2019/04	2019/07	2019/10	2020/01	
貴院	数値	<なし>	49.1%	46.8%	45.0%	46.2%	45.5%	43.2%	
全病院	25パーセンタイル	11.3%	11.0%	11.2%	9.8%	9.6%	9.9%	9.6%	
	50パーセンタイル	21.3%	20.6%	20.1%	19.2%	19.7%	19.0%	19.3%	
	75パーセンタイル	37.9%	35.2%	37.5%	41.5%	37.7%	39.6%	36.4%	38.3%
600以上	25パーセンタイル	14.6%	13.7%	13.5%	12.9%	13.6%	12.9%	12.7%	13.6%
	50パーセンタイル	25.4%	21.6%	20.1%	18.6%	19.8%	17.9%	19.6%	20.8%
	75パーセンタイル	37.9%	36.8%	38.4%	34.3%	35.2%	35.5%	36.2%	37.1%
全病院	平均値	28.7%	27.9%	27.5%	27.6%	26.9%	27.3%	26.7%	28.4%
600以上	平均値	30.7%	29.4%	29.1%	26.9%	27.3%	26.3%	27.1%	27.9%
全病院	登録数	125	129	127	122	120	117	114	111
600以上	登録数	25	29	28	25	25	24	24	24



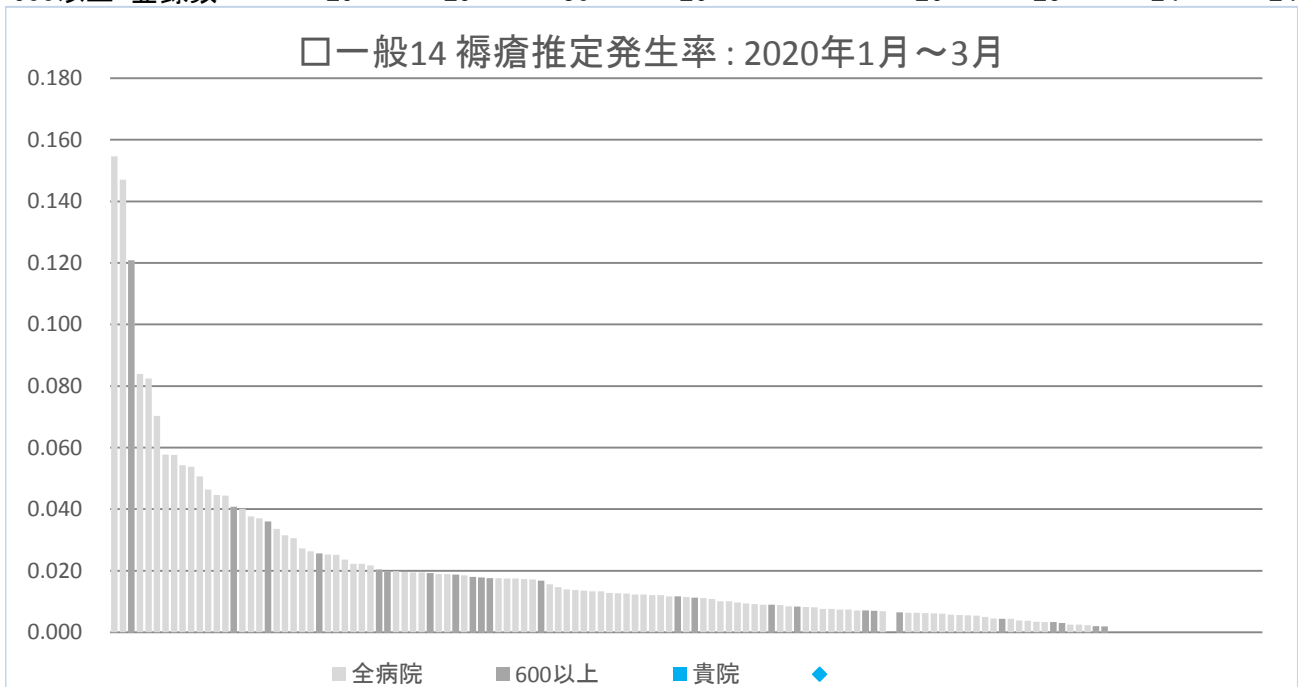


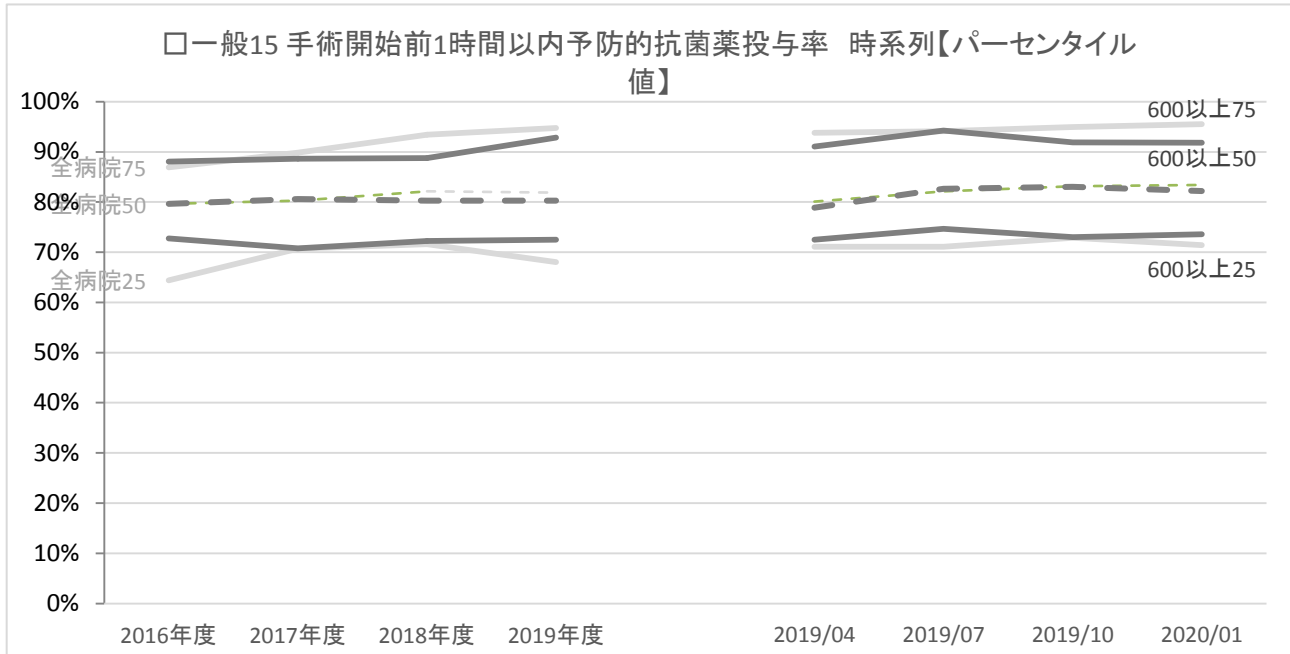
	年度別				四半期別				
	2016年度	2017年度	2018年度	2019年度	2019/04	2019/07	2019/10	2020/01	
貴院	0.00028	0.00050	0.00046	0.00045	0.00039	0.00049	0.00043	0.00047	
全病院	25パーセンタイル	0.00033	0.00033	0.00036	0.00041	0.00037	0.00038	0.00035	0.00033
	50パーセンタイル	0.00054	0.00055	0.00058	0.00063	0.00064	0.00067	0.00067	0.00056
	75パーセンタイル	0.00097	0.00095	0.00093	0.00118	0.00103	0.00111	0.00116	0.00120
600以上	25パーセンタイル	0.00030	0.00033	0.00030	0.00037	0.00031	0.00038	0.00036	0.00034
	50パーセンタイル	0.00041	0.00046	0.00048	0.00048	0.00051	0.00056	0.00056	0.00042
	75パーセンタイル	0.00071	0.00073	0.00070	0.00084	0.00079	0.00092	0.00084	0.00075
全病院	平均値	0.00077	0.00079	0.00079	0.00093	0.00090	0.00098	0.00091	0.00165
600以上	平均値	0.00064	0.00070	0.00064	0.00074	0.00075	0.00080	0.00075	0.00067
全病院	登録数	164	163	164	157	154	153	150	144
600以上	登録数	33	33	32	28	29	28	26	28



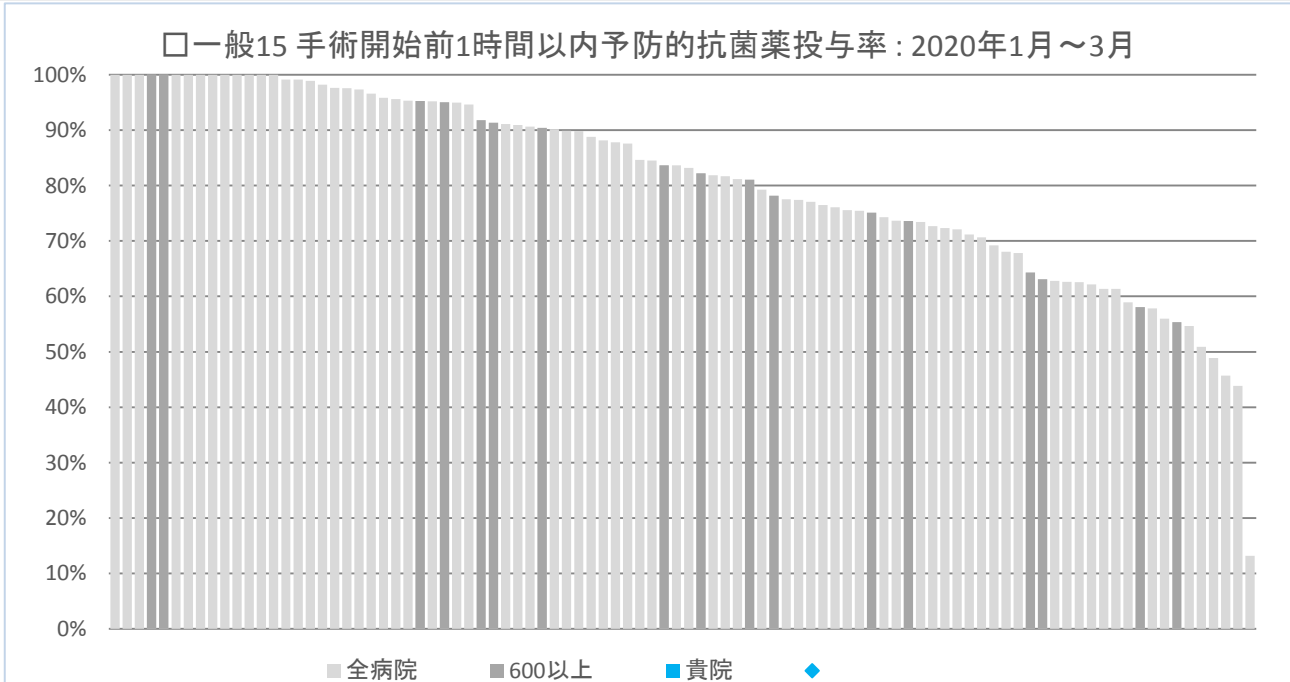


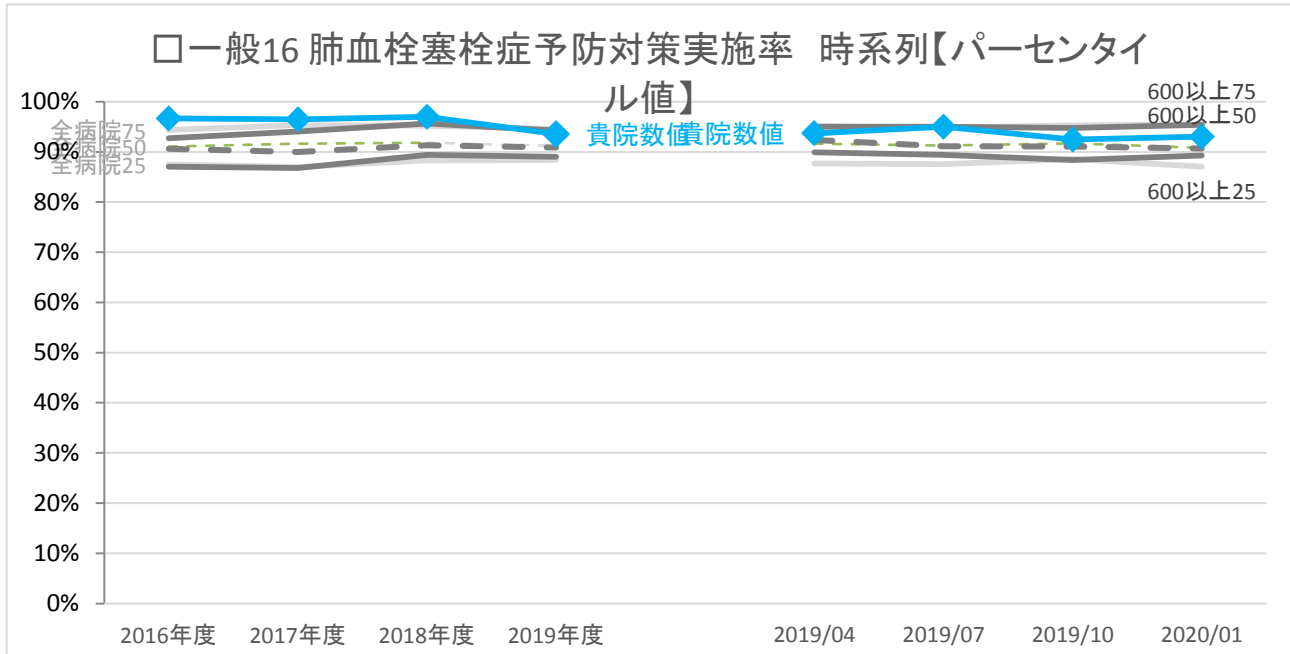
	年度別	年度別				四半期別			
		2016年度	2017年度	2018年度	2019年度	2019/04	2019/07	2019/10	2020/01
貴院	数値	〈なし〉				〈なし〉			
全病院	25パーセンタイル	0.006	0.006	0.007	0.006	0.004	0.005	0.005	0.005
	50パーセンタイル	0.014	0.011	0.012	0.011	0.010	0.010	0.011	0.012
	75パーセンタイル	0.021	0.019	0.020	0.018	0.019	0.017	0.021	0.020
600以上	25パーセンタイル	0.013	0.008	0.008	0.008	0.008	0.007	0.005	0.007
	50パーセンタイル	0.015	0.011	0.014	0.013	0.013	0.010	0.011	0.014
	75パーセンタイル	0.020	0.016	0.022	0.020	0.021	0.015	0.018	0.019
全病院	平均値	0.016	0.015	0.017	0.017	0.015	0.015	0.018	0.018
600以上	平均値	0.017	0.013	0.016	0.018	0.019	0.015	0.016	0.019
全病院	登録数	155	158	154	151	148	148	144	134
600以上	登録数	29	29	30	26	26	25	24	24



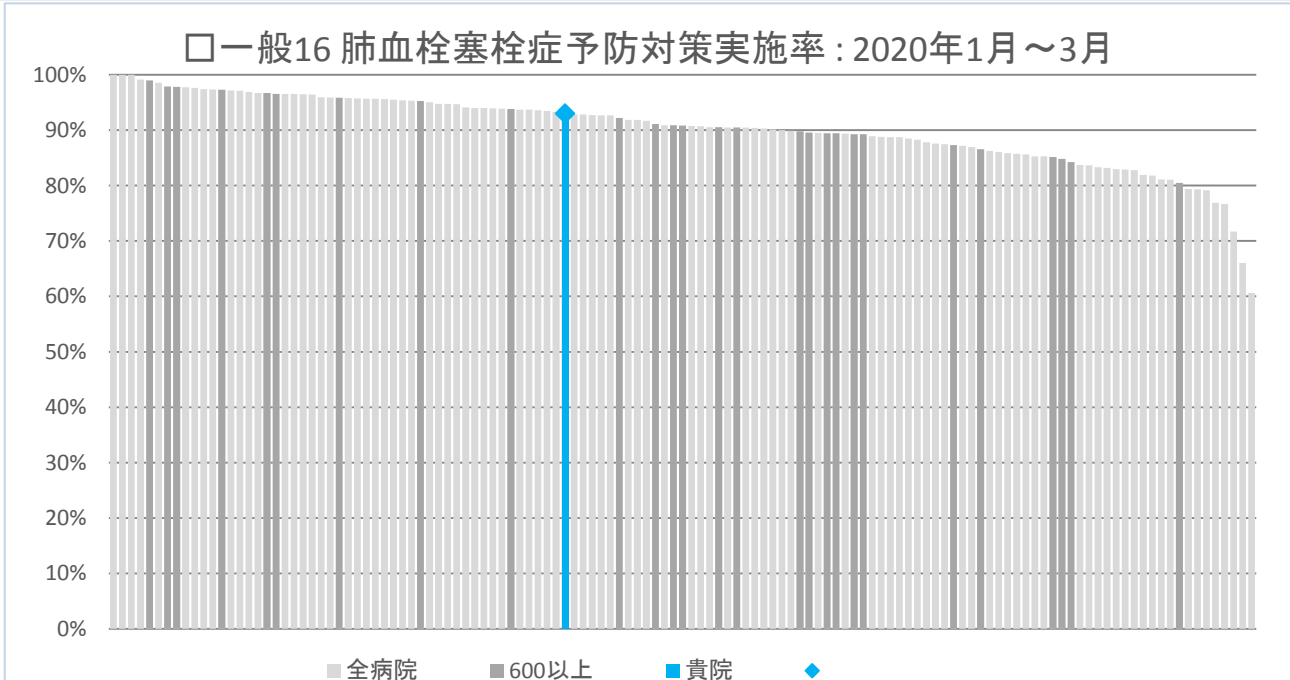


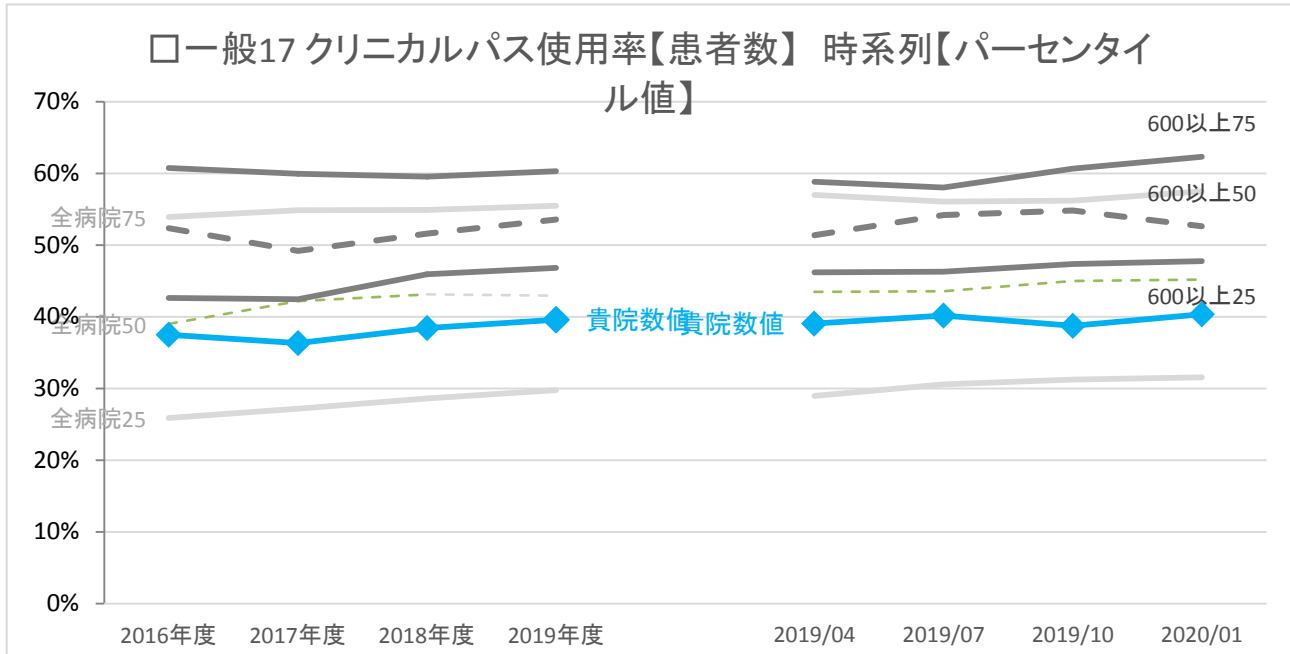
	年度別	年度別				四半期別			
		2016年度	2017年度	2018年度	2019年度	2019/04	2019/07	2019/10	2020/01
貴院	数値	<なし>				<なし>			
全病院	25パーセンタイル	64.4%	70.7%	71.6%	68.0%	71.1%	71.1%	72.9%	71.4%
	50パーセンタイル	79.6%	80.3%	82.1%	81.9%	80.1%	82.1%	83.1%	83.4%
	75パーセンタイル	86.9%	89.9%	93.4%	94.7%	93.8%	94.1%	94.9%	95.5%
600以上	25パーセンタイル	72.7%	70.8%	72.2%	72.5%	72.5%	74.7%	73.0%	73.6%
	50パーセンタイル	79.7%	80.6%	80.3%	80.3%	78.9%	82.7%	83.0%	82.2%
	75パーセンタイル	88.1%	88.6%	88.7%	92.9%	91.0%	94.2%	91.9%	91.8%
全病院	平均値	75.9%	79.8%	80.3%	80.2%	79.7%	80.9%	81.2%	81.0%
600以上	平均値	79.3%	81.0%	82.0%	80.9%	81.3%	81.9%	80.0%	81.1%
全病院	登録数	107	107	104	105	100	101	99	94
600以上	登録数	20	20	19	19	17	18	18	17



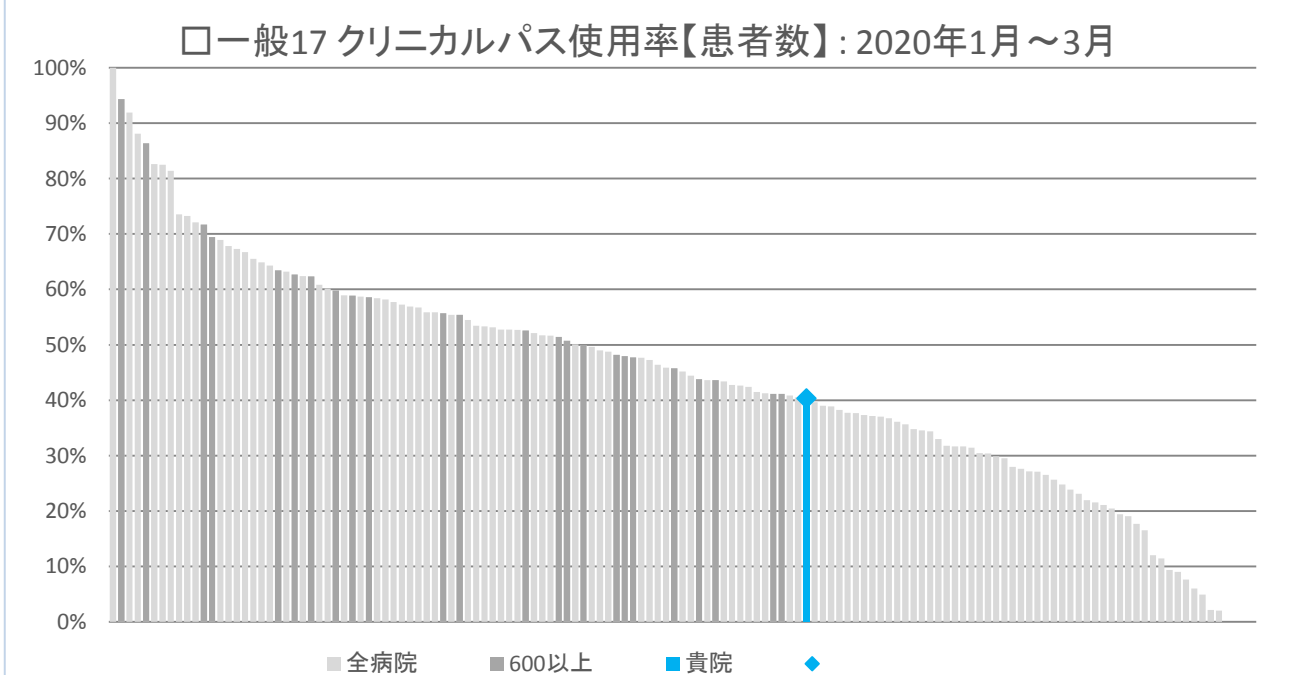


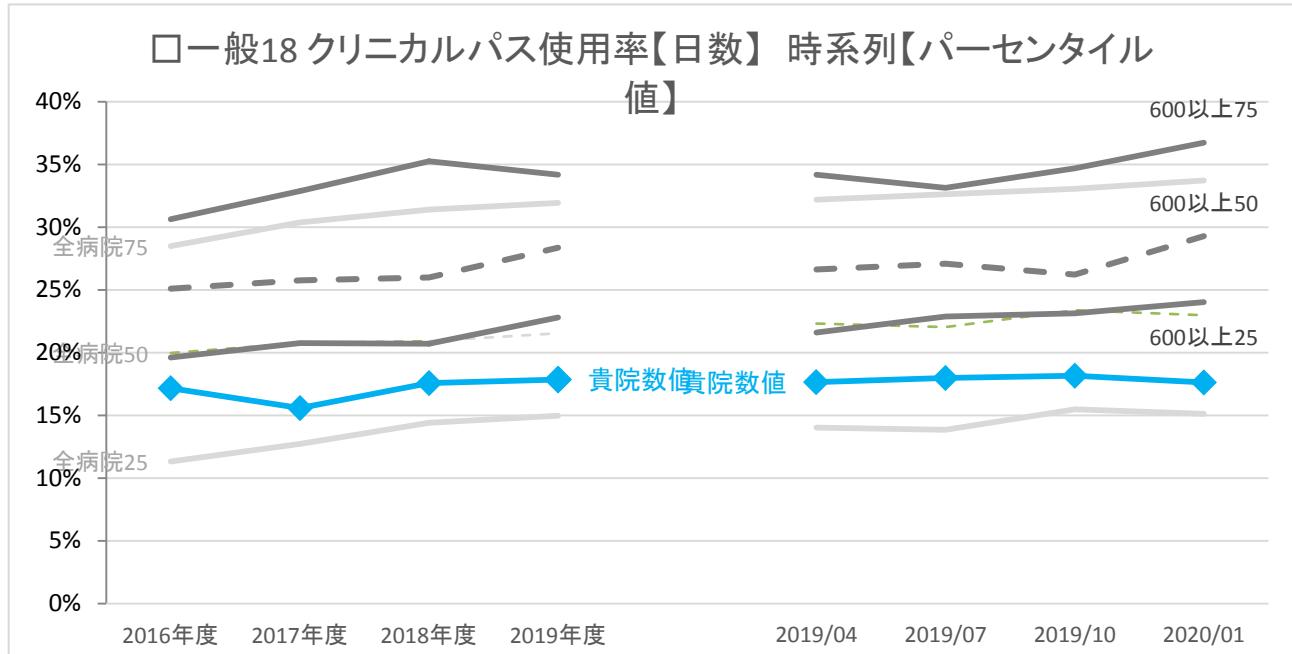
	年度別				四半期別			
	2016年度	2017年度	2018年度	2019年度	2019/04	2019/07	2019/10	2020/01
貴院	数値	96.7%	96.4%	97.0%	93.7%	95.0%	92.4%	93.0%
全病院	25パーセンタイル	87.5%	87.0%	88.3%	87.6%	87.6%	88.6%	87.0%
	50パーセンタイル	91.1%	91.6%	91.8%	91.6%	91.3%	91.7%	90.8%
	75パーセンタイル	94.4%	95.3%	95.2%	95.1%	94.8%	95.3%	95.5%
600以上	25パーセンタイル	87.1%	86.8%	89.4%	89.9%	89.4%	88.4%	89.3%
	50パーセンタイル	90.6%	90.0%	91.3%	92.4%	91.1%	91.0%	90.7%
	75パーセンタイル	92.7%	94.0%	95.6%	95.0%	95.0%	94.7%	95.4%
全病院	平均値	88.8%	89.9%	89.7%	90.0%	90.0%	90.4%	90.3%
600以上	平均値	89.4%	90.1%	91.7%	91.8%	91.7%	91.2%	91.2%
全病院	登録数	141	146	141	135	134	131	127
600以上	登録数	32	33	31	29	29	28	28



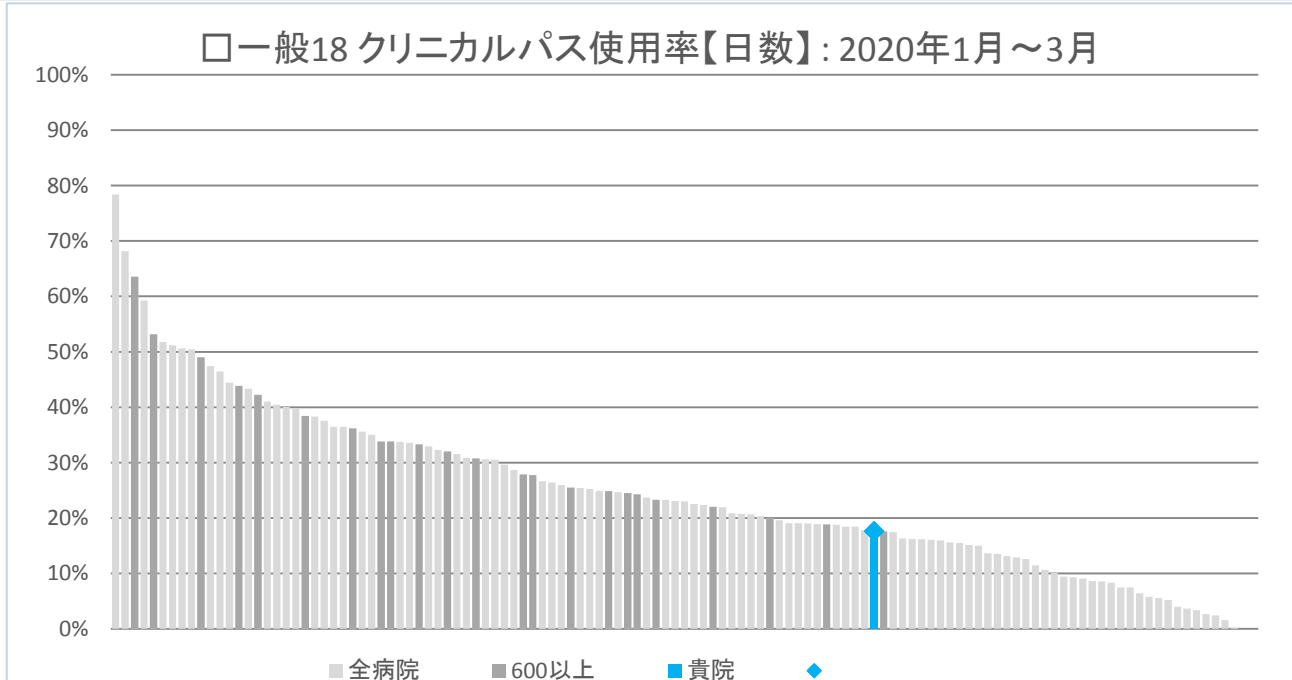


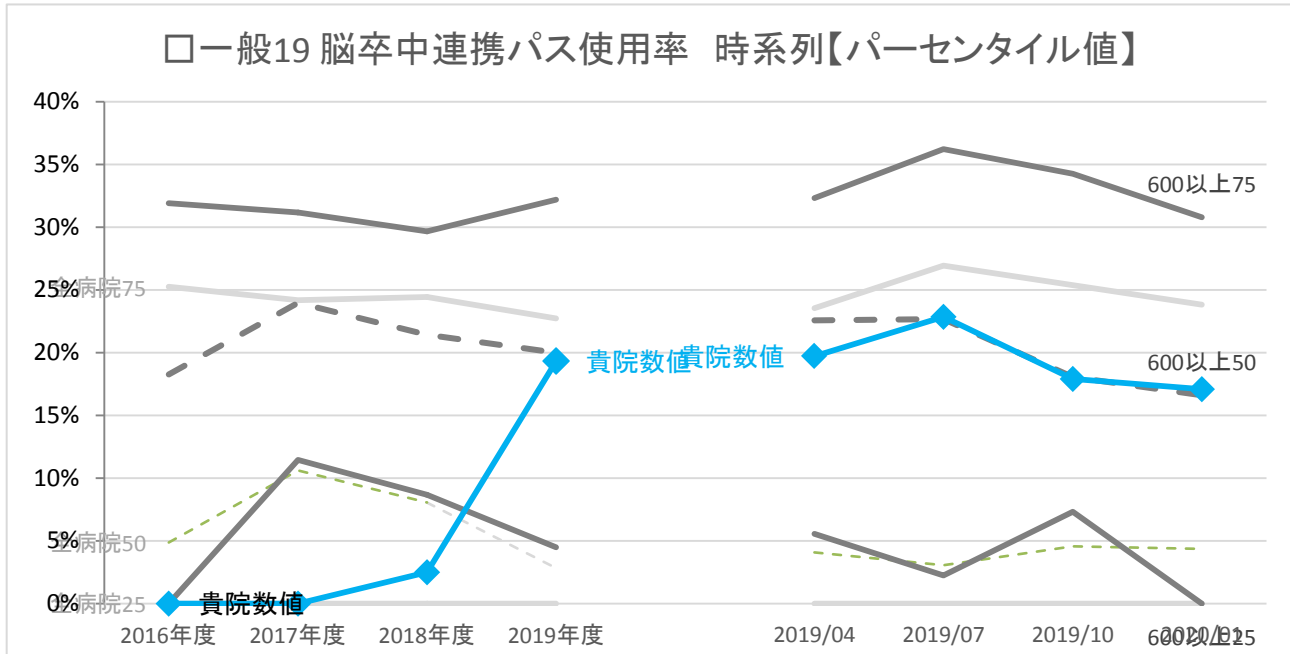
	年度別				四半期別				
	2016年度	2017年度	2018年度	2019年度	2019/04	2019/07	2019/10	2020/01	
貴院	数値	37.5%	36.3%	38.4%	39.6%	39.0%	40.1%	38.7%	40.3%
全病院	25パーセンタイル	25.9%	27.2%	28.6%	29.8%	29.0%	30.6%	31.2%	31.5%
	50パーセンタイル	39.0%	42.2%	43.1%	42.9%	43.5%	43.5%	45.0%	45.2%
	75パーセンタイル	53.9%	54.8%	54.9%	55.5%	57.0%	56.1%	56.2%	57.5%
600以上	25パーセンタイル	42.6%	42.4%	45.9%	46.8%	46.2%	46.3%	47.3%	47.7%
	50パーセンタイル	52.3%	49.2%	51.6%	53.6%	51.4%	54.2%	54.8%	52.6%
	75パーセンタイル	60.8%	60.0%	59.6%	60.3%	58.8%	58.0%	60.6%	62.3%
全病院	平均値	40.3%	41.8%	42.4%	43.1%	43.1%	43.4%	43.8%	44.3%
600以上	平均値	53.0%	52.7%	53.5%	55.2%	54.9%	55.0%	55.7%	56.1%
全病院	登録数	159	160	157	158	154	152	148	139
600以上	登録数	32	33	30	28	28	27	27	25



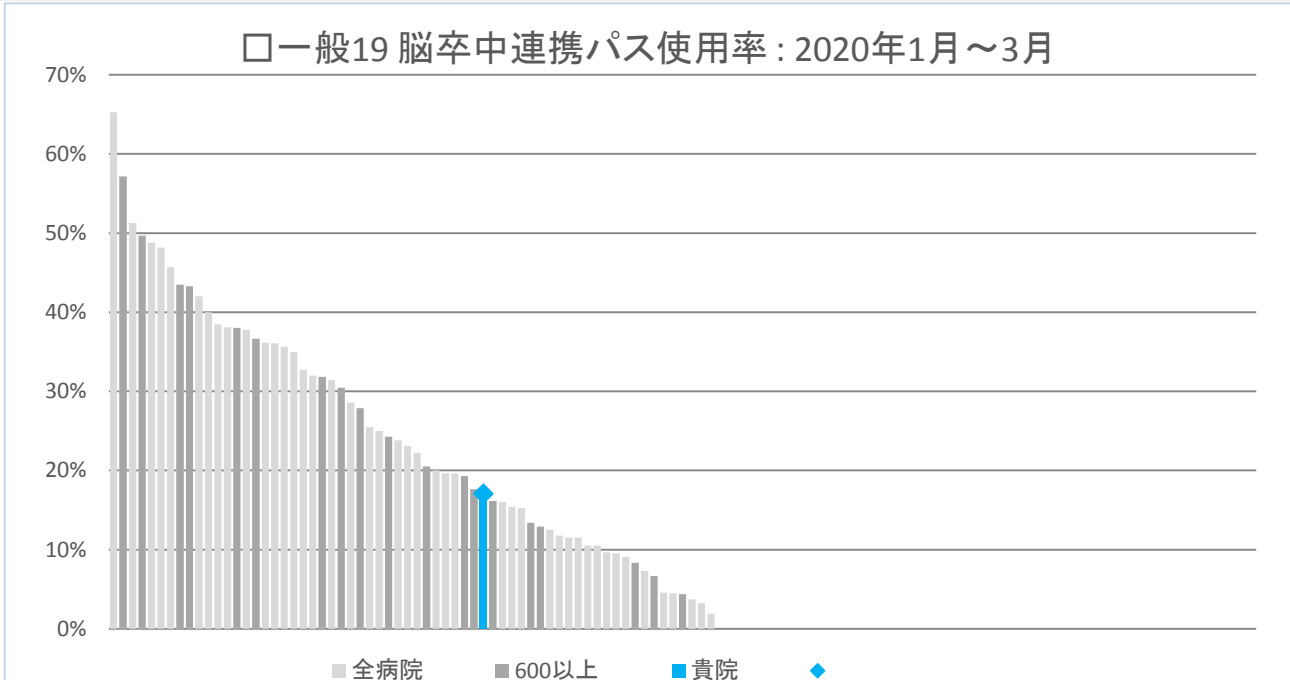


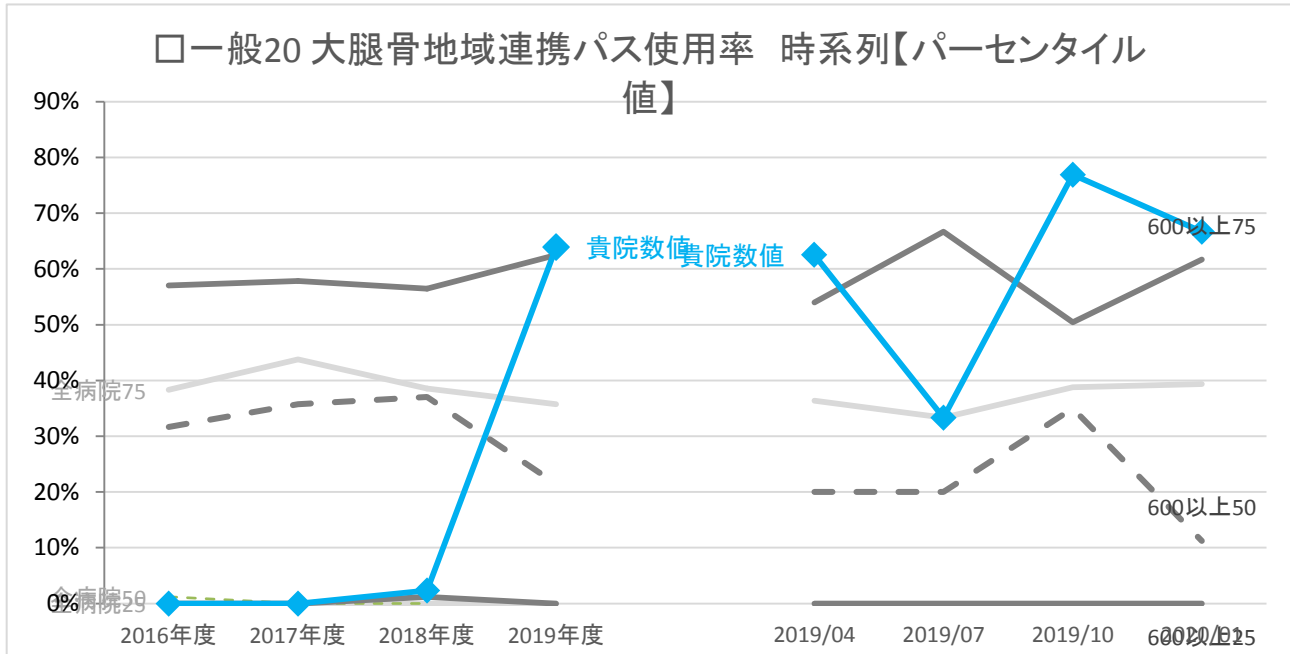
	年度別	2016年度 2017年度 2018年度 2019年度				四半期別			
		2016年度	2017年度	2018年度	2019年度	2019/04	2019/07	2019/10	2020/01
貴院	数値	17.2%	15.6%	17.6%	17.8%	17.6%	18.0%	18.2%	17.6%
全病院	25パーセンタイル	11.3%	12.7%	14.4%	15.0%	14.0%	13.8%	15.5%	15.1%
	50パーセンタイル	20.0%	20.8%	20.9%	21.5%	22.3%	22.0%	23.4%	23.0%
	75パーセンタイル	28.5%	30.4%	31.4%	31.9%	32.2%	32.6%	33.1%	33.7%
600以上	25パーセンタイル	19.6%	20.8%	20.7%	22.8%	21.6%	22.9%	23.1%	24.0%
	50パーセンタイル	25.1%	25.8%	26.0%	28.4%	26.6%	27.1%	26.2%	29.3%
	75パーセンタイル	30.6%	32.9%	35.3%	34.2%	34.2%	33.1%	34.7%	36.7%
全病院	平均値	21.1%	23.2%	23.6%	24.3%	23.9%	24.4%	24.9%	24.8%
600以上	平均値	27.6%	28.2%	29.7%	32.2%	31.2%	32.4%	32.3%	31.8%
全病院	登録数	138	138	131	135	132	131	128	121
600以上	登録数	30	31	28	27	27	25	26	24



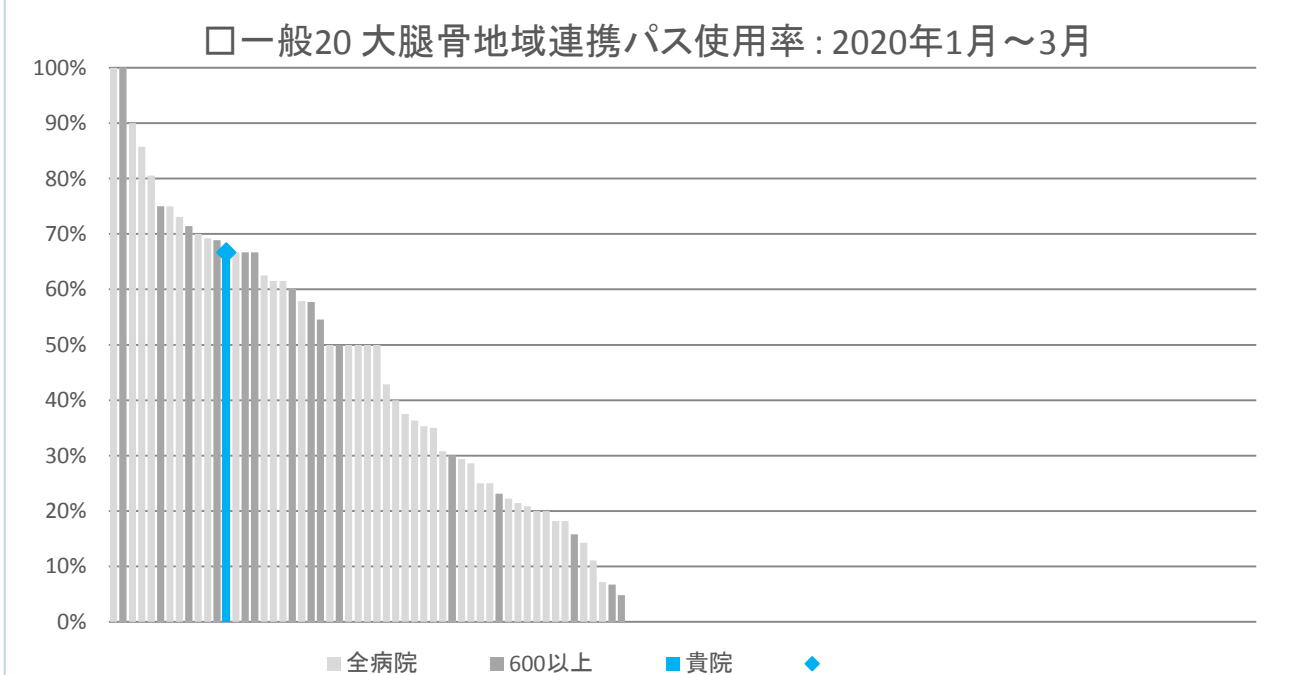


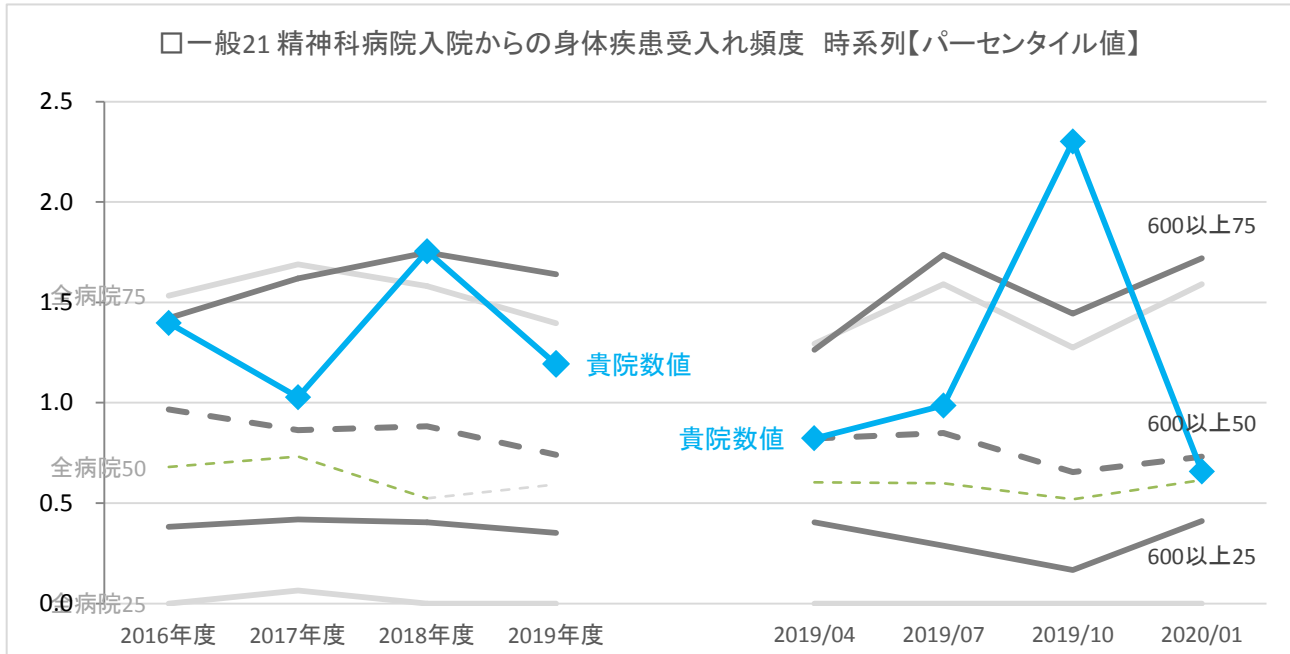
	年度別				四半期別				
	2016年度	2017年度	2018年度	2019年度	2019/04	2019/07	2019/10	2020/01	
貴院	数値	0.0%	0.0%	2.5%	19.3%	19.7%	22.9%	17.9%	17.1%
全病院	25パーセンタイル	0.0%	0.0%	0.0%	0.0%	0.0%	0.0%	0.0%	0.0%
	50パーセンタイル	4.9%	10.6%	8.0%	2.8%	4.1%	3.1%	4.5%	4.3%
	75パーセンタイル	25.2%	24.2%	24.4%	22.7%	23.5%	26.9%	25.4%	23.8%
600以上	25パーセンタイル	0.0%	11.4%	8.7%	4.5%	5.6%	2.2%	7.3%	0.0%
	50パーセンタイル	18.3%	24.0%	21.4%	20.0%	22.6%	22.7%	18.0%	16.6%
	75パーセンタイル	31.9%	31.2%	29.7%	32.2%	32.3%	36.2%	34.3%	30.8%
全病院	平均値	12.8%	14.5%	14.0%	13.1%	13.4%	14.1%	14.3%	13.1%
600以上	平均値	19.8%	23.1%	21.9%	20.8%	21.3%	22.6%	21.1%	18.5%
全病院	登録数	139	145	139	135	129	124	124	121
600以上	登録数	32	33	31	29	29	29	28	28



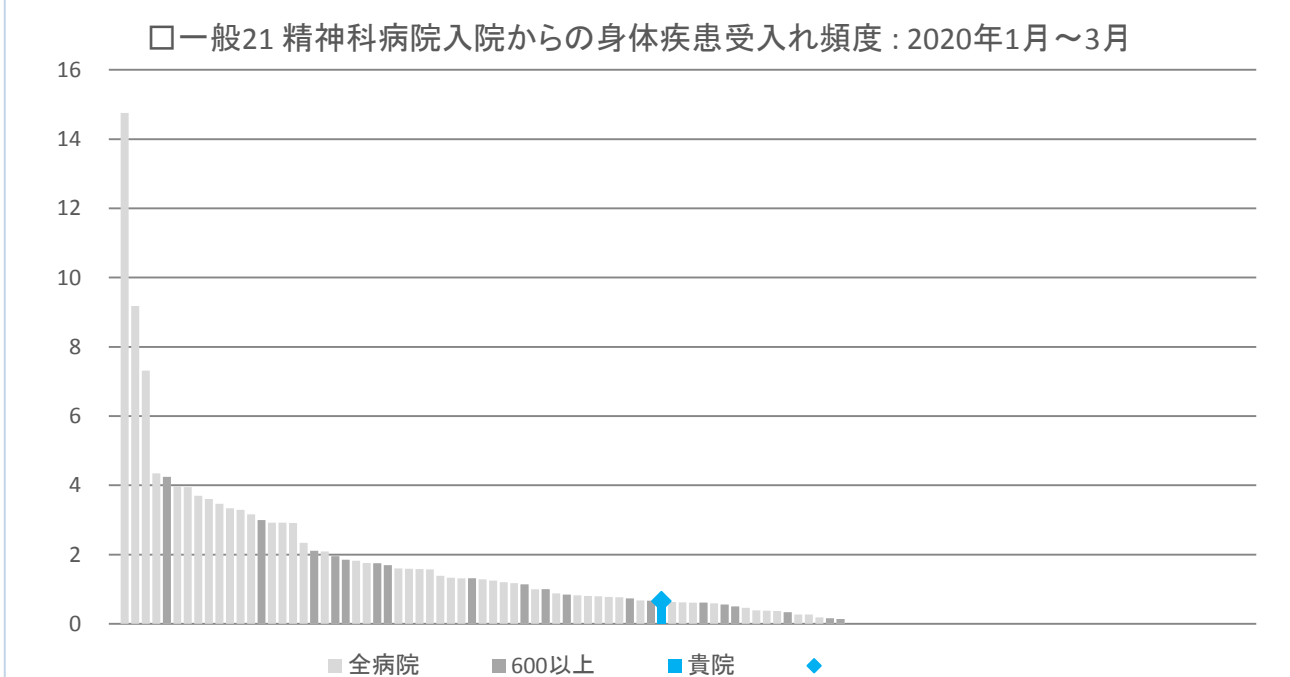


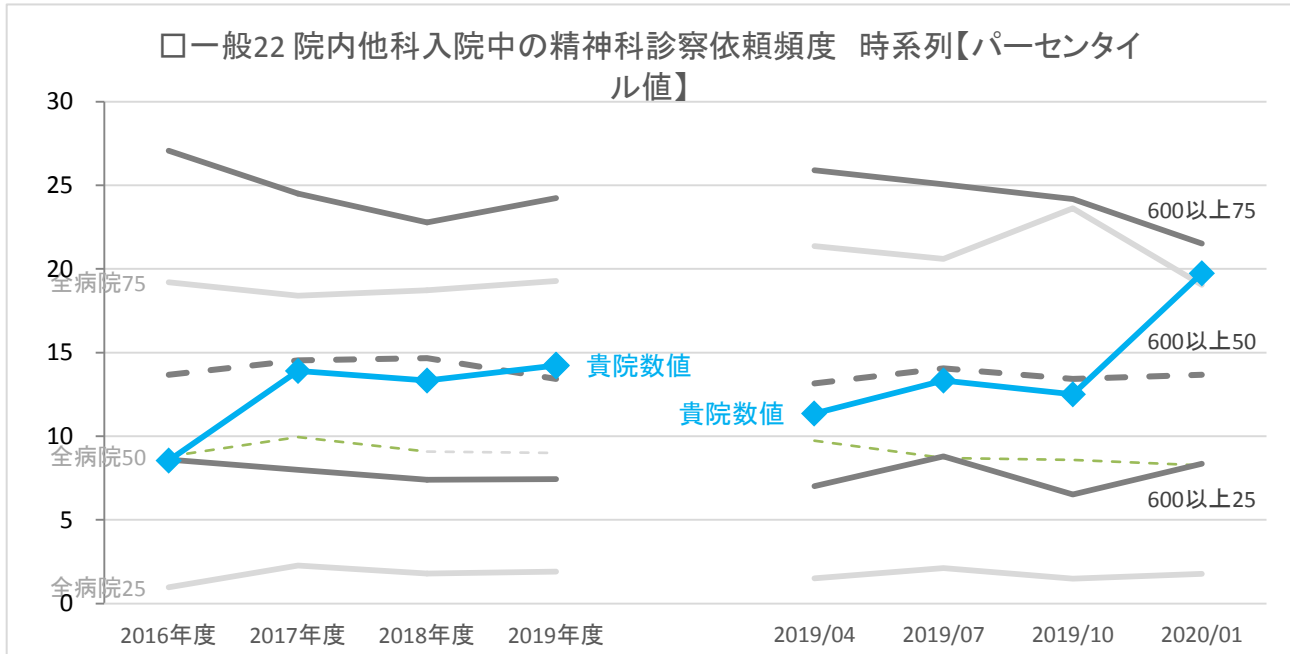
	年度別				四半期別			
	2016年度	2017年度	2018年度	2019年度	2019/04	2019/07	2019/10	2020/01
貴院	0.0%	0.0%	2.3%	63.9%	62.5%	33.3%	76.9%	66.7%
全病院	0.0%	0.0%	0.0%	0.0%	0.0%	0.0%	0.0%	0.0%
25パーセンタイル	1.2%	0.0%	0.0%	0.0%	0.0%	0.0%	0.0%	0.0%
50パーセンタイル	38.3%	43.8%	38.5%	35.7%	36.4%	33.3%	38.8%	39.4%
75パーセンタイル	0.0%	0.0%	1.2%	0.0%	0.0%	0.0%	0.0%	0.0%
600以上	0.0%	0.0%	1.2%	0.0%	0.0%	0.0%	0.0%	0.0%
25パーセンタイル	31.6%	35.7%	37.0%	21.4%	20.0%	20.0%	35.0%	11.2%
50パーセンタイル	57.0%	57.8%	56.4%	62.5%	54.0%	66.7%	50.4%	61.7%
75パーセンタイル	19.2%	22.3%	20.5%	18.5%	18.9%	19.1%	19.3%	21.0%
全病院 平均値	31.0%	33.6%	32.6%	31.0%	29.6%	32.3%	32.5%	29.2%
600以上 平均値	137	140	139	137	133	131	127	122
全病院 登録数	32	33	31	29	29	29	28	28
600以上 登録数								



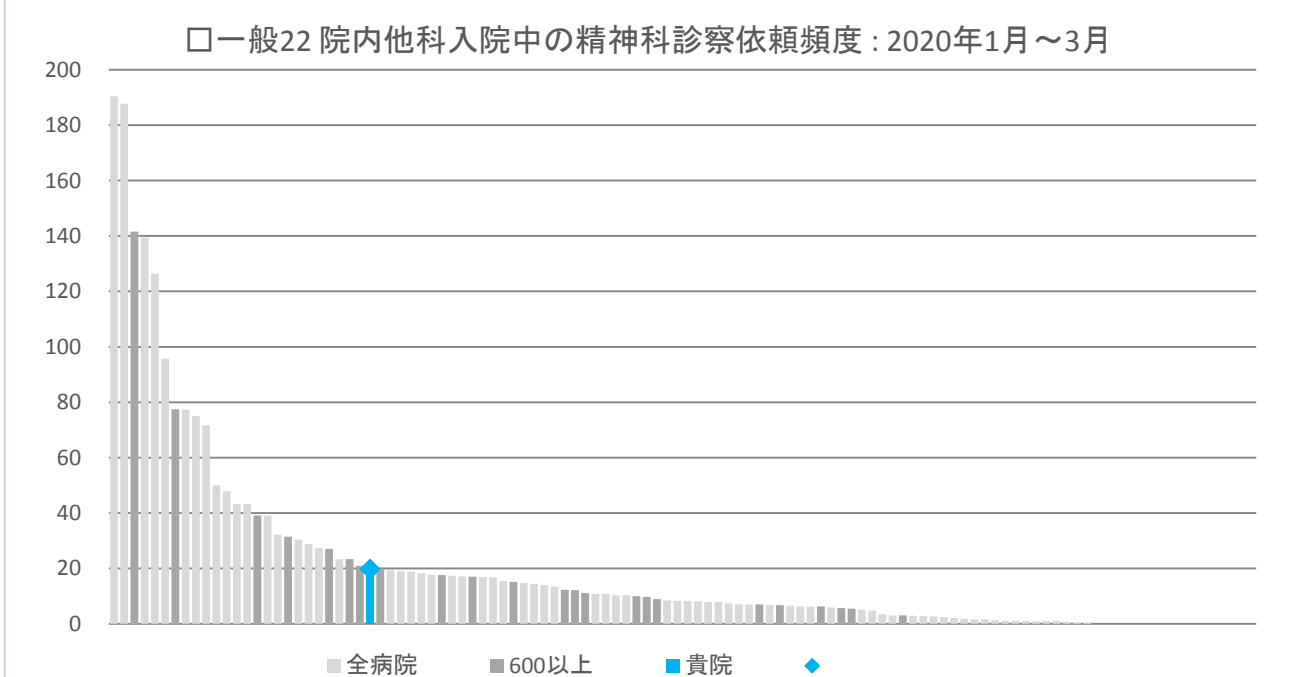


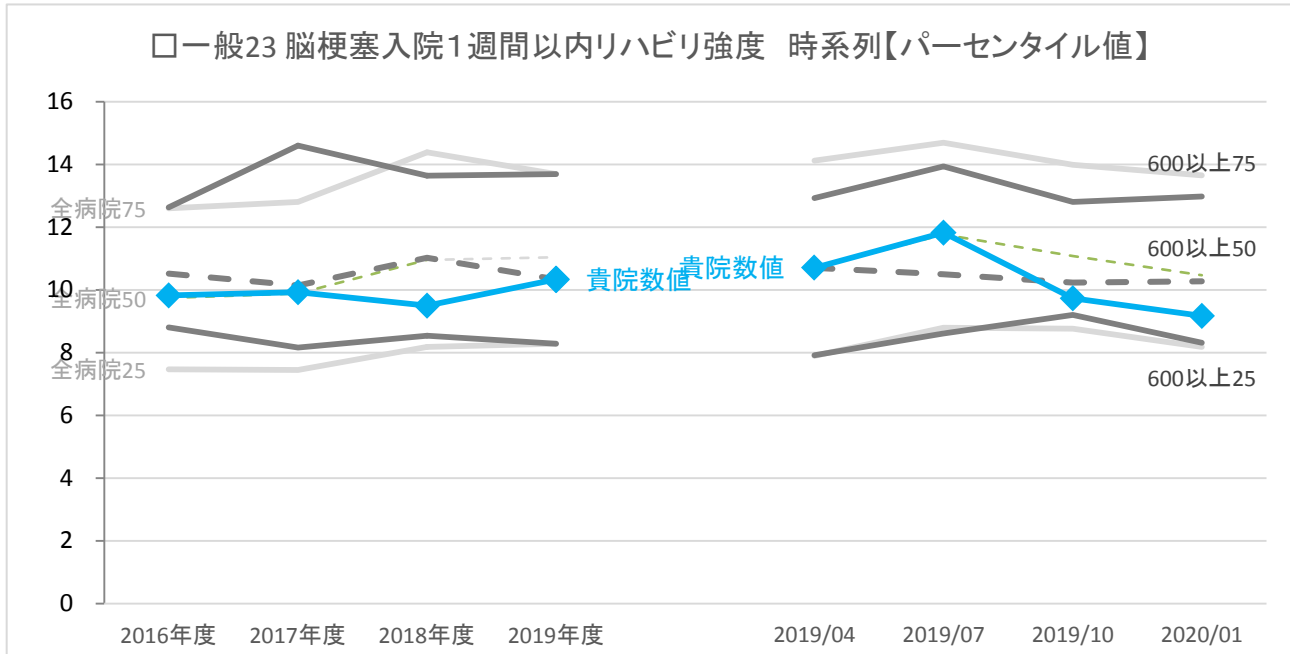
	年度別				四半期別			
	2016年度	2017年度	2018年度	2019年度	2019/04	2019/07	2019/10	2020/01
貴院	数値	1.4	1.0	1.8	0.8	1.0	2.3	0.7
全病院	25パーセンタイル	0.0	0.1	0.0	0.0	0.0	0.0	0.0
	50パーセンタイル	0.7	0.7	0.5	0.6	0.6	0.5	0.6
	75パーセンタイル	1.5	1.7	1.6	1.4	1.3	1.6	1.6
600以上	25パーセンタイル	0.4	0.4	0.4	0.4	0.3	0.2	0.4
	50パーセンタイル	1.0	0.9	0.9	0.8	0.8	0.7	0.7
	75パーセンタイル	1.4	1.6	1.7	1.6	1.3	1.7	1.4
全病院	平均値	1.2	1.3	1.2	1.0	1.0	1.0	1.2
600以上	平均値	1.0	1.0	1.0	1.1	1.0	0.9	1.1
全病院	登録数	138	131	129	116	116	108	108
600以上	登録数	30	30	29	25	24	22	23



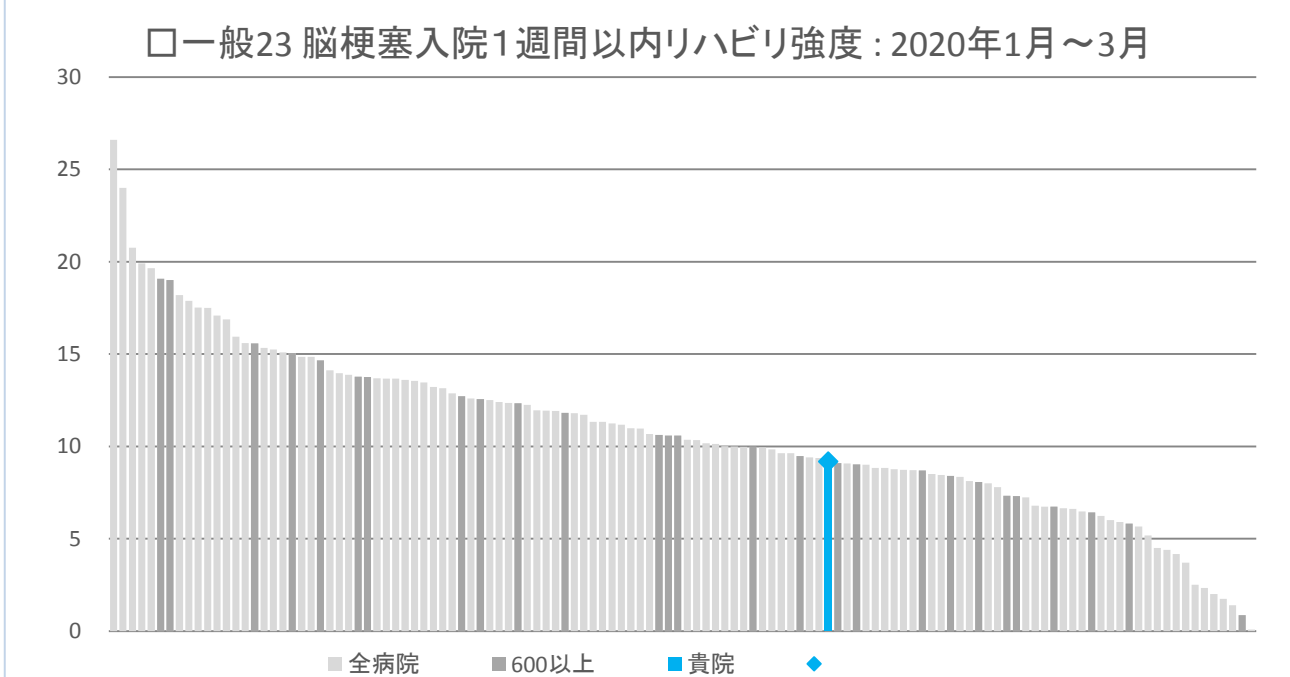


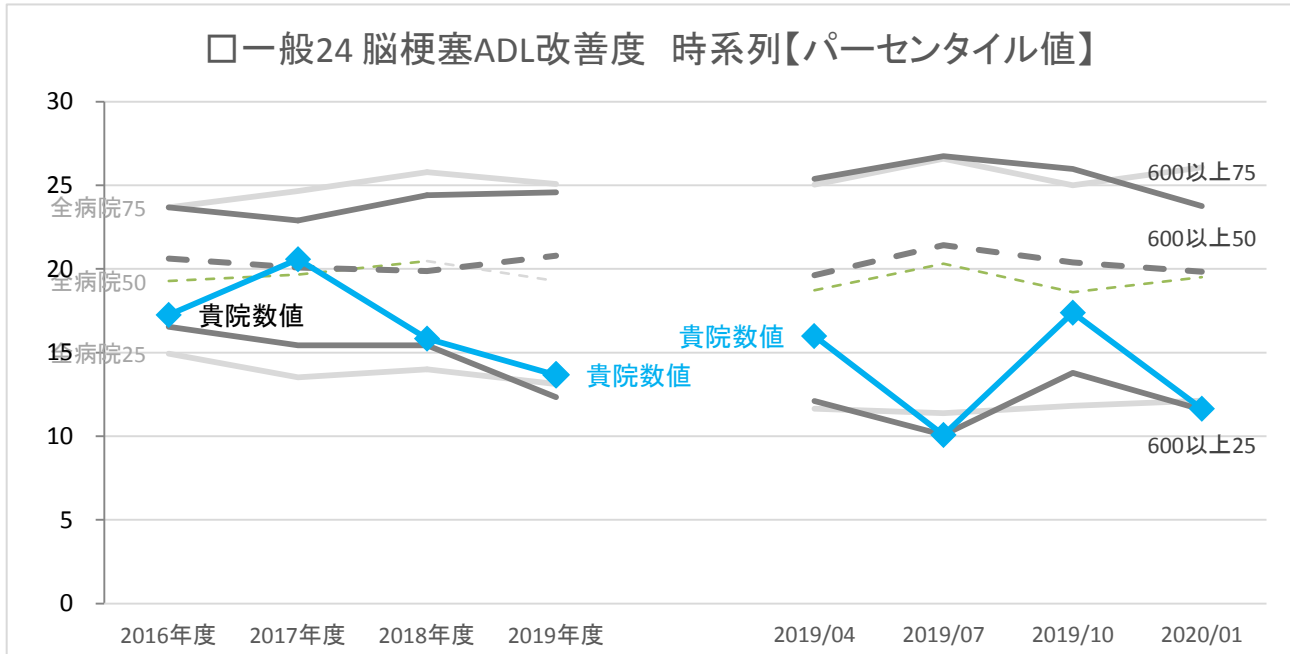
	年度別				四半期別				
	2016年度	2017年度	2018年度	2019年度	2019/04	2019/07	2019/10	2020/01	
貴院 数値	8.6	13.9	13.3	14.2	11.3	13.3	12.5	19.7	
全病院	25パーセンタイル	1.0	2.3	1.8	1.5	2.1	1.5	1.8	
	50パーセンタイル	8.8	10.0	9.1	9.7	8.7	8.6	8.3	
	75パーセンタイル	19.2	18.4	18.7	19.3	21.4	20.6	23.6	19.1
600以上	25パーセンタイル	8.6	8.0	7.4	7.4	7.0	8.8	6.5	8.3
	50パーセンタイル	13.7	14.5	14.7	13.4	13.2	14.1	13.4	13.7
	75パーセンタイル	27.1	24.5	22.8	24.2	25.9	25.1	24.2	21.5
全病院 平均値	19.0	20.0	18.0	19.6	19.4	20.7	21.3	20.5	
600以上 平均値	26.1	30.0	25.4	23.5	23.4	26.6	24.6	22.8	
全病院 登録数	138	133	130	124	119	120	115	112	
600以上 登録数	30	30	30	26	25	24	23	24	



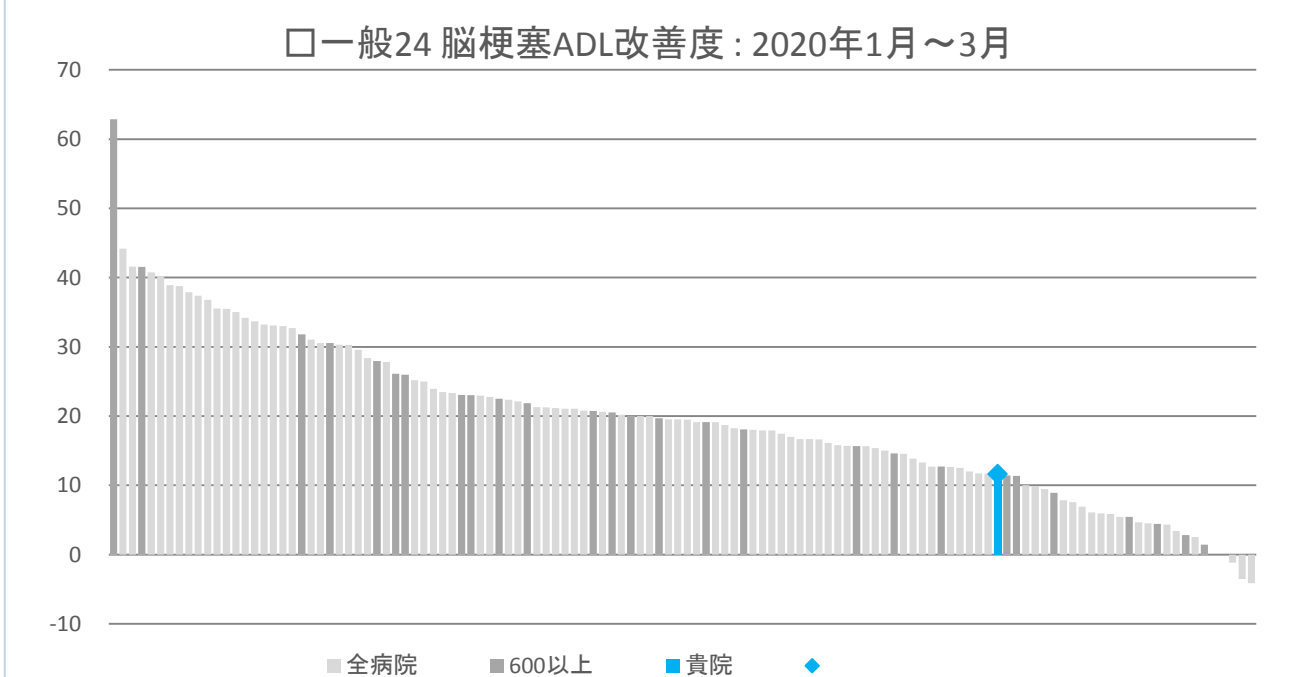


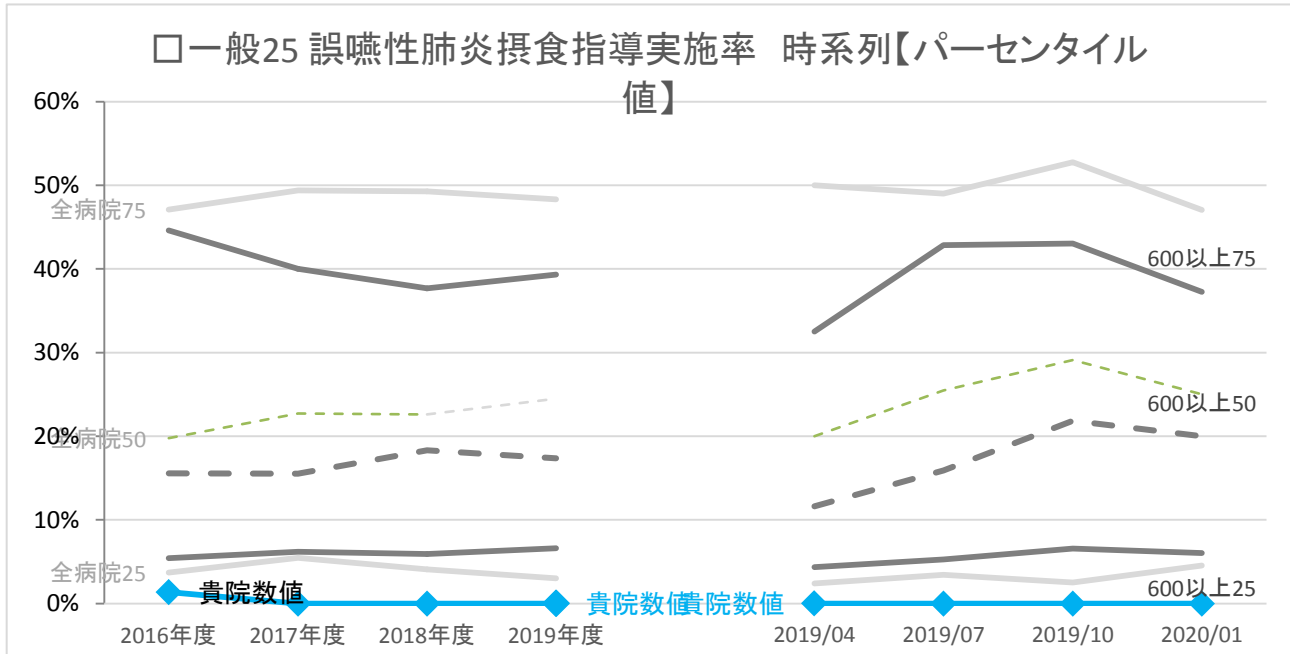
	年度別				四半期別			
	2016年度	2017年度	2018年度	2019年度	2019/04	2019/07	2019/10	2020/01
貴院	数値	9.8	9.9	9.5	10.7	11.8	9.7	9.2
全病院	25パーセンタイル	7.5	7.4	8.2	7.9	8.8	8.8	8.2
	50パーセンタイル	9.7	9.9	11.0	10.7	11.8	11.1	10.5
	75パーセンタイル	12.6	12.8	14.4	14.1	14.7	14.0	13.7
600以上	25パーセンタイル	8.8	8.2	8.5	7.9	8.6	9.2	8.3
	50パーセンタイル	10.5	10.1	11.0	10.7	10.5	10.2	10.3
	75パーセンタイル	12.6	14.6	13.6	12.9	13.9	12.8	13.0
全病院	平均値	10.2	10.4	11.2	11.1	12.0	11.7	10.8
600以上	平均値	11.1	11.3	11.3	11.0	11.4	11.3	10.7
全病院	登録数	138	146	141	132	128	126	122
600以上	登録数	32	33	31	29	29	28	28



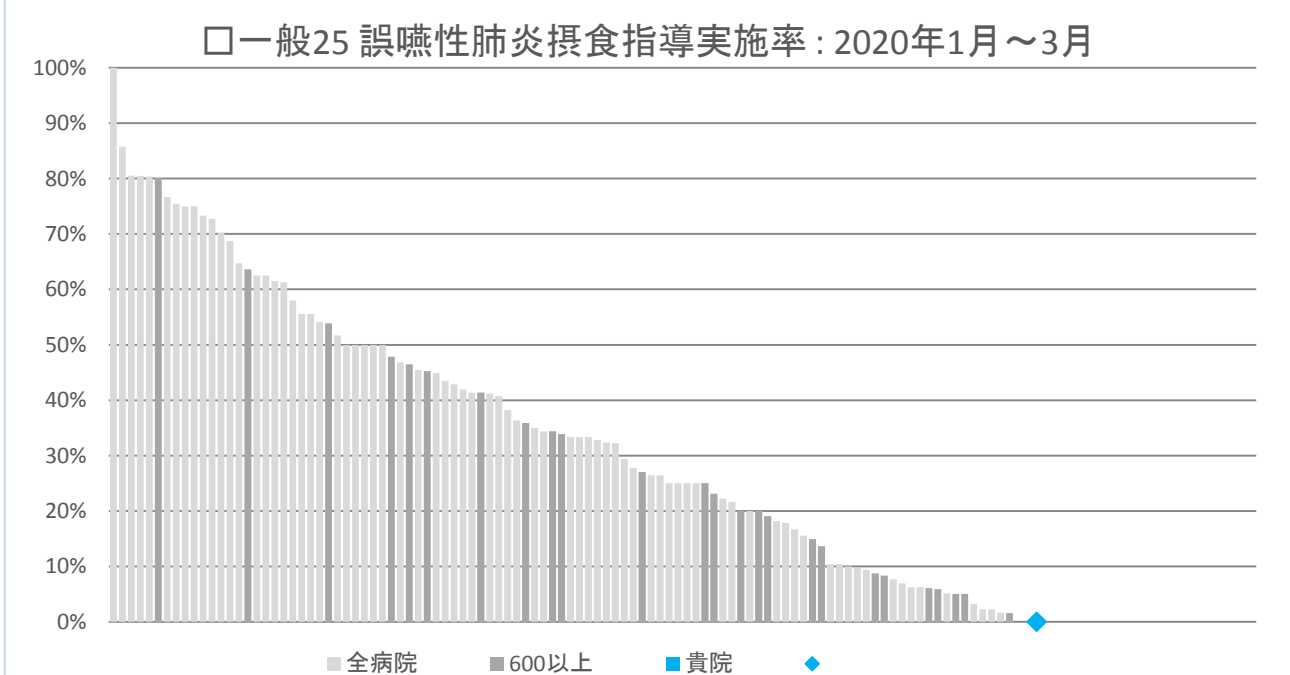


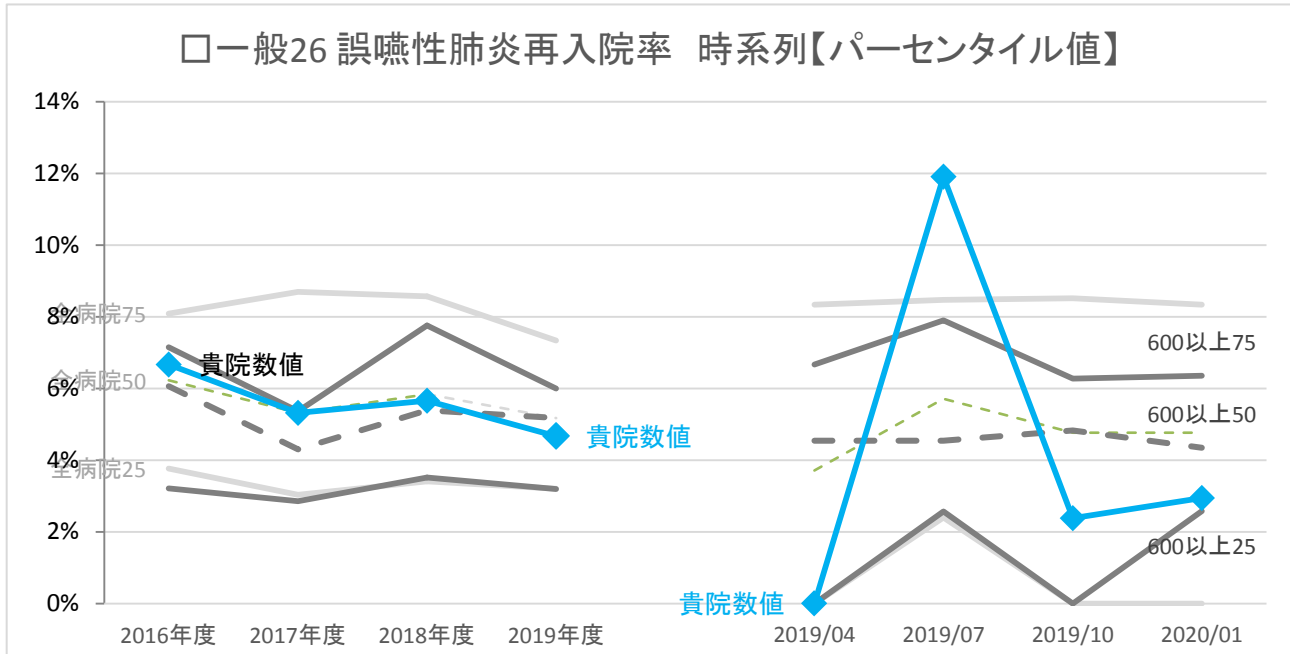
	年度別				四半期別				
	2016年度	2017年度	2018年度	2019年度	2019/04	2019/07	2019/10	2020/01	
貴院	数値	17.3	20.6	15.8	13.7	16.0	10.1	17.4	11.6
全病院	25パーセンタイル	14.9	13.5	14.0	13.1	11.7	11.4	11.8	12.1
	50パーセンタイル	19.3	19.7	20.5	19.3	18.7	20.3	18.6	19.5
	75パーセンタイル	23.7	24.7	25.8	25.1	25.0	26.6	25.0	26.1
600以上	25パーセンタイル	16.6	15.4	15.4	12.3	12.1	10.1	13.8	11.6
	50パーセンタイル	20.6	20.1	19.9	20.8	19.6	21.4	20.4	19.8
	75パーセンタイル	23.7	22.9	24.4	24.6	25.4	26.7	26.0	23.8
全病院	平均値	18.6	18.9	19.7	19.1	18.7	19.4	19.3	19.8
600以上	平均値	20.4	20.6	21.0	20.1	20.3	19.7	20.9	19.8
全病院	登録数	140	137	135	134	128	126	126	122
600以上	登録数	31	31	30	28	28	29	28	28



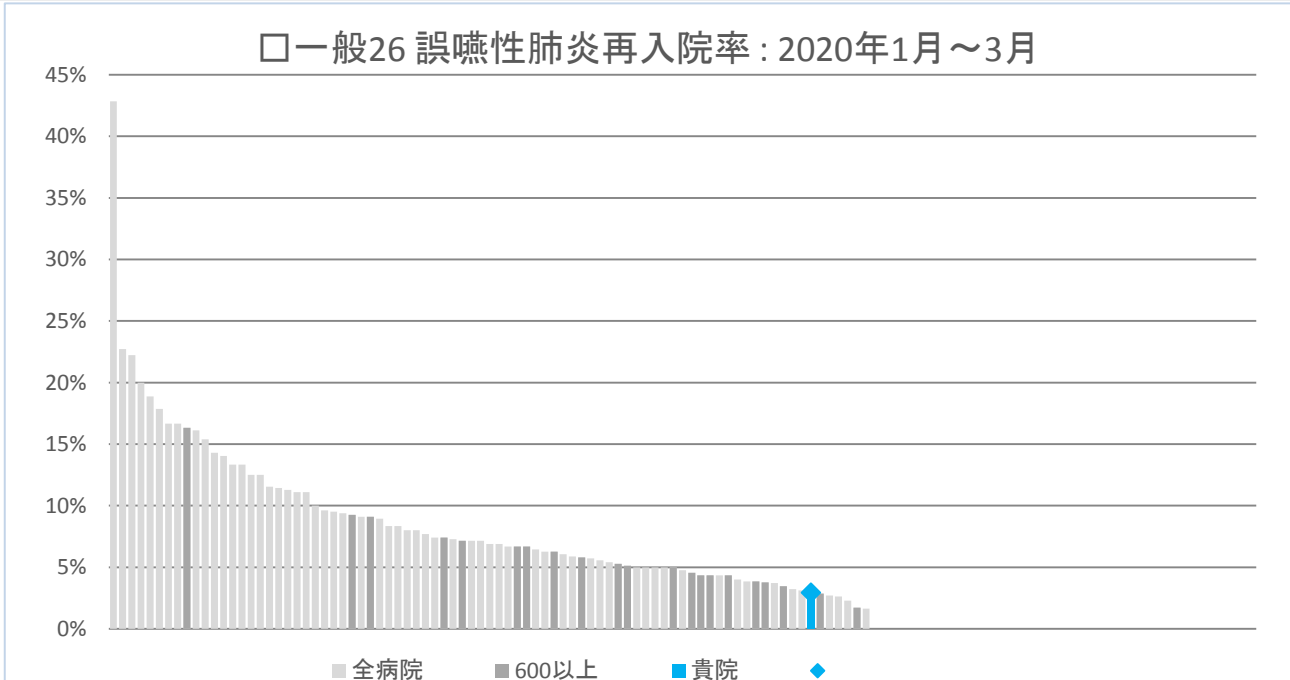


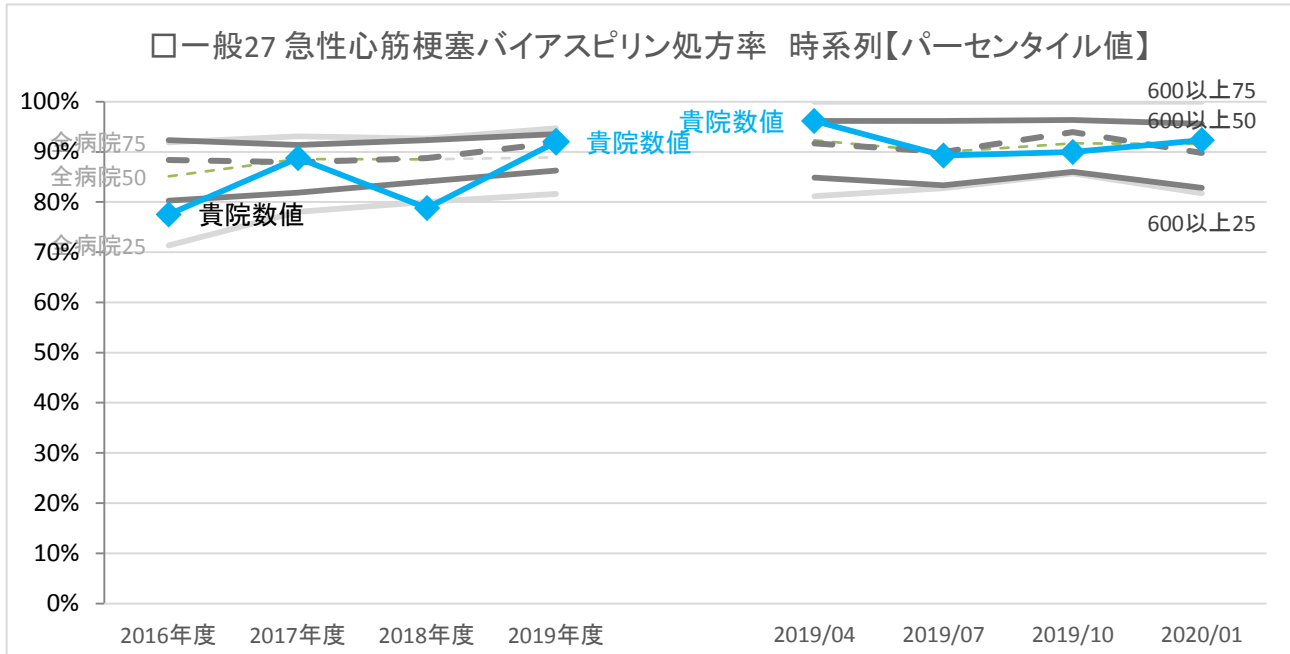
	年度別				四半期別			
	2016年度	2017年度	2018年度	2019年度	2019/04	2019/07	2019/10	2020/01
貴院	数値	1.4%	0.0%	0.0%	0.0%	0.0%	0.0%	0.0%
全病院	25パーセンタイル	3.7%	5.5%	4.1%	2.4%	3.4%	2.5%	4.6%
	50パーセンタイル	19.8%	22.7%	22.6%	20.0%	25.5%	29.1%	25.0%
	75パーセンタイル	47.1%	49.4%	49.3%	50.0%	49.0%	52.8%	47.0%
600以上	25パーセンタイル	5.4%	6.2%	5.9%	4.3%	5.3%	6.6%	6.0%
	50パーセンタイル	15.6%	15.5%	18.3%	11.6%	15.9%	21.8%	20.0%
	75パーセンタイル	44.6%	40.0%	37.7%	32.5%	42.9%	43.0%	37.3%
全病院	平均値	26.9%	28.0%	29.2%	28.5%	30.0%	30.8%	28.9%
600以上	平均値	24.7%	25.5%	22.4%	21.4%	24.3%	26.6%	24.5%
全病院	登録数	140	145	142	137	135	132	128
600以上	登録数	31	32	31	29	29	28	28



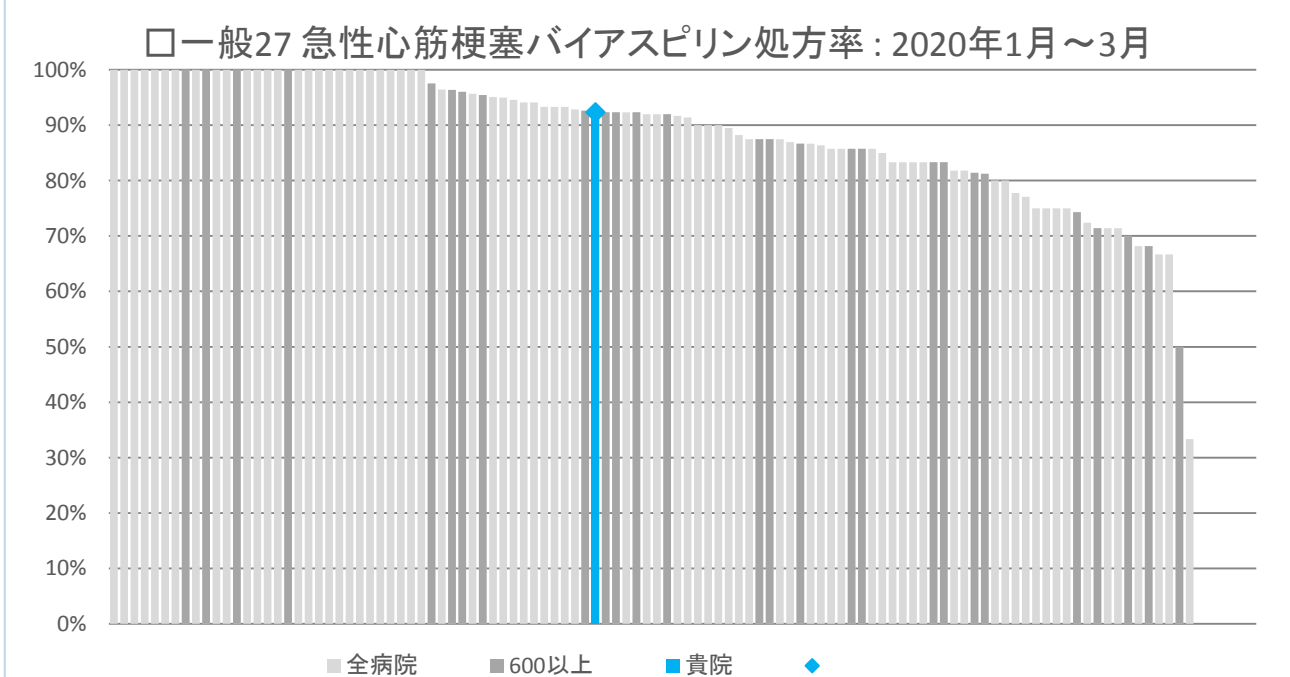


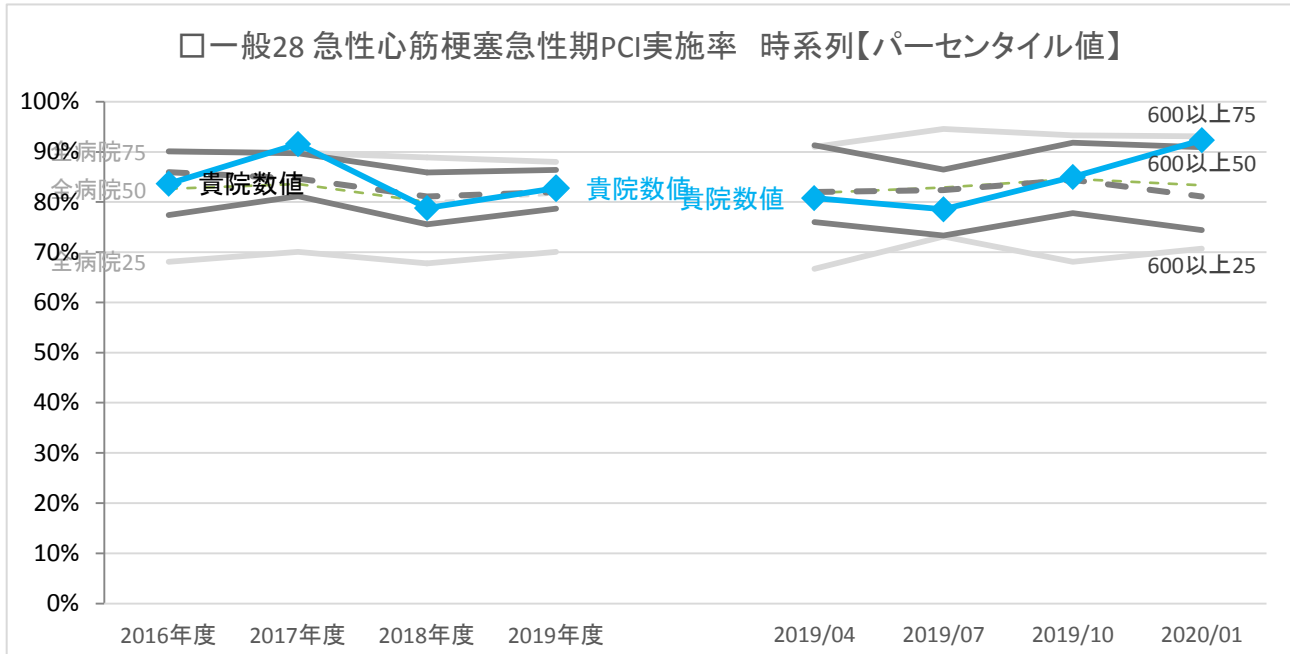
	年度別				四半期別			
	2016年度	2017年度	2018年度	2019年度	2019/04	2019/07	2019/10	2020/01
貴院	6.7%	5.3%	5.7%	4.7%	0.0%	11.9%	2.4%	2.9%
全病院	3.8%	3.0%	3.4%	3.2%	0.0%	2.4%	0.0%	0.0%
25パーセンタイル	6.2%	5.3%	5.8%	5.2%	3.7%	5.7%	4.8%	4.8%
50パーセンタイル	8.1%	8.7%	8.6%	7.3%	8.3%	8.5%	8.5%	8.3%
75パーセンタイル	3.2%	2.9%	3.5%	3.2%	0.0%	2.6%	0.0%	2.6%
600以上	6.1%	4.3%	5.4%	5.2%	4.5%	4.5%	4.8%	4.3%
25パーセンタイル	7.1%	5.4%	7.8%	6.0%	6.7%	7.9%	6.3%	6.4%
75パーセンタイル	6.9%	6.6%	6.8%	6.1%	5.7%	6.9%	6.6%	5.7%
全病院 平均値	5.6%	4.5%	6.0%	4.7%	4.0%	5.3%	4.6%	4.5%
600以上 平均値	139	141	140	138	136	134	131	125
全病院 登録数	31	31	31	29	29	29	28	28
600以上 登録数								



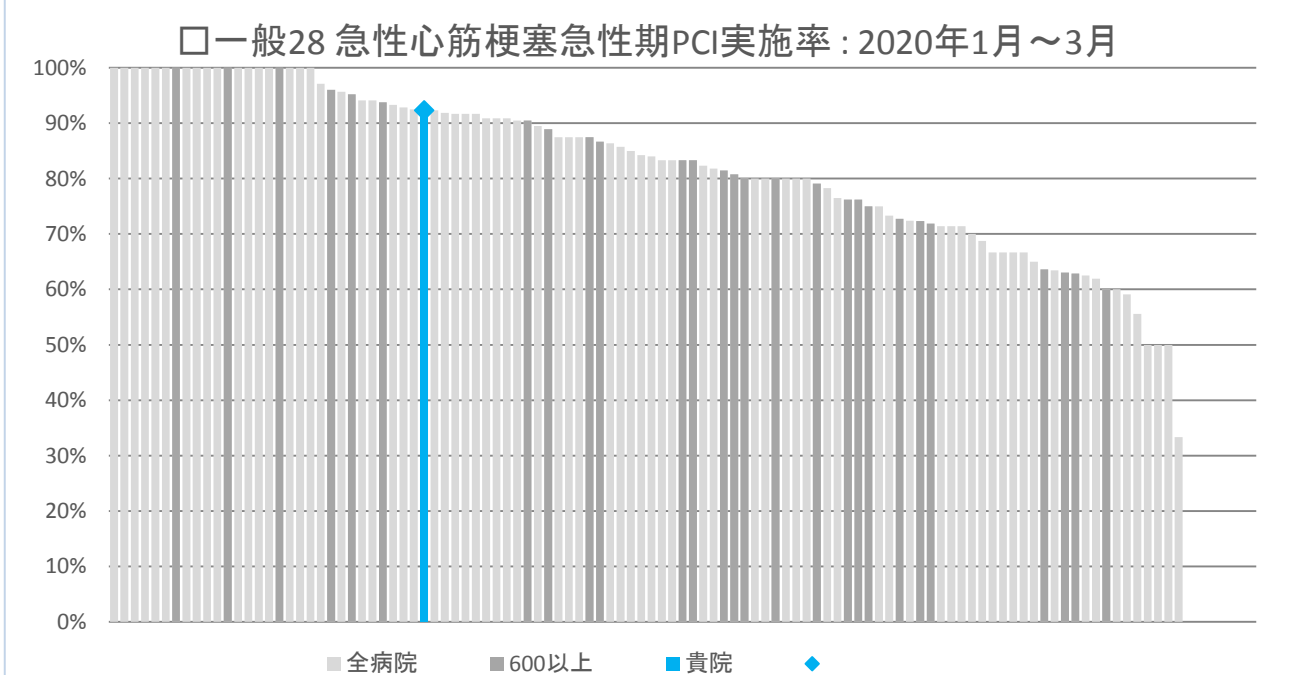


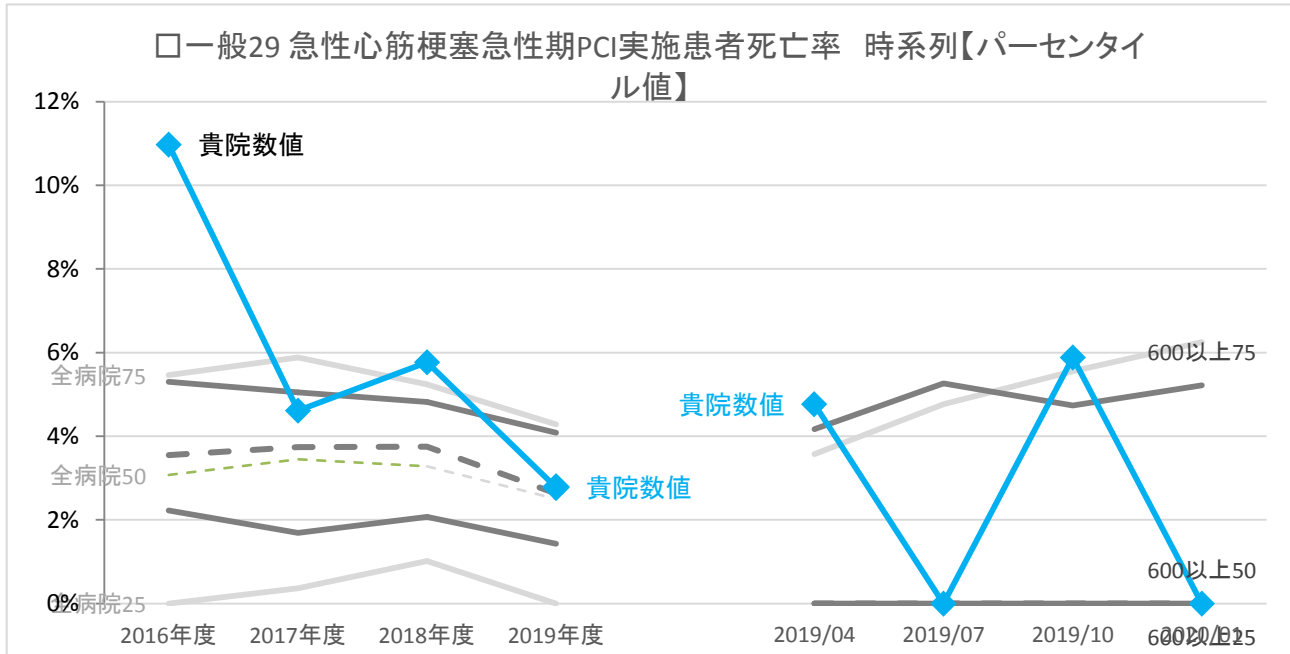
	年度別				四半期別				
	2016年度	2017年度	2018年度	2019年度	2019/04	2019/07	2019/10	2020/01	
貴院	数値	77.6%	88.7%	78.8%	92.0%	96.2%	89.3%	90.0%	92.3%
全病院	25パーセンタイル	71.4%	78.1%	80.0%	81.6%	81.2%	82.8%	85.7%	81.7%
	50パーセンタイル	85.1%	88.6%	88.5%	88.9%	92.3%	90.0%	91.7%	91.5%
	75パーセンタイル	91.9%	93.1%	92.6%	94.7%	100.0%	100.0%	100.0%	100.0%
600以上	25パーセンタイル	80.3%	81.9%	84.1%	86.3%	84.8%	83.3%	86.0%	82.8%
	50パーセンタイル	88.4%	87.9%	88.8%	91.8%	91.7%	90.0%	93.9%	89.8%
	75パーセンタイル	92.4%	91.4%	92.4%	93.5%	96.2%	96.2%	96.4%	95.6%
全病院	平均値	74.7%	77.7%	79.8%	82.7%	84.9%	86.2%	85.4%	84.1%
600以上	平均値	85.6%	85.8%	87.2%	88.8%	89.4%	89.0%	90.9%	87.0%
全病院	登録数	134	139	137	130	118	117	117	112
600以上	登録数	31	32	31	29	29	29	28	28



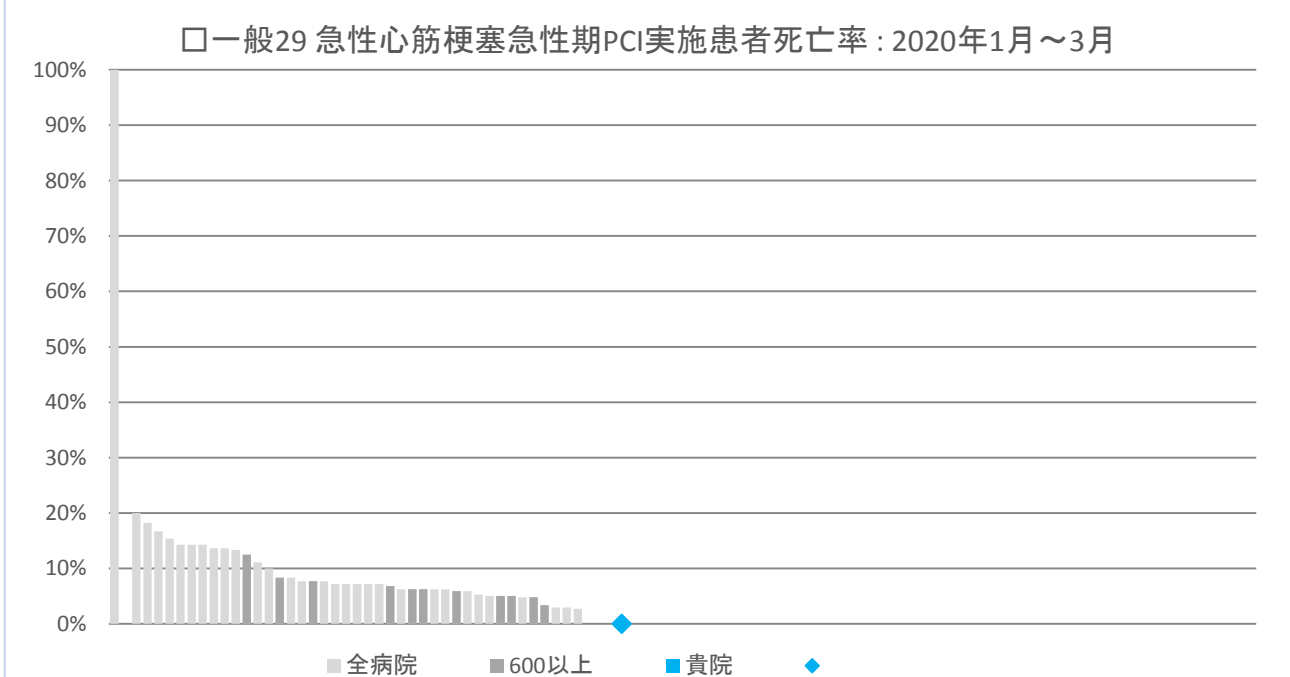


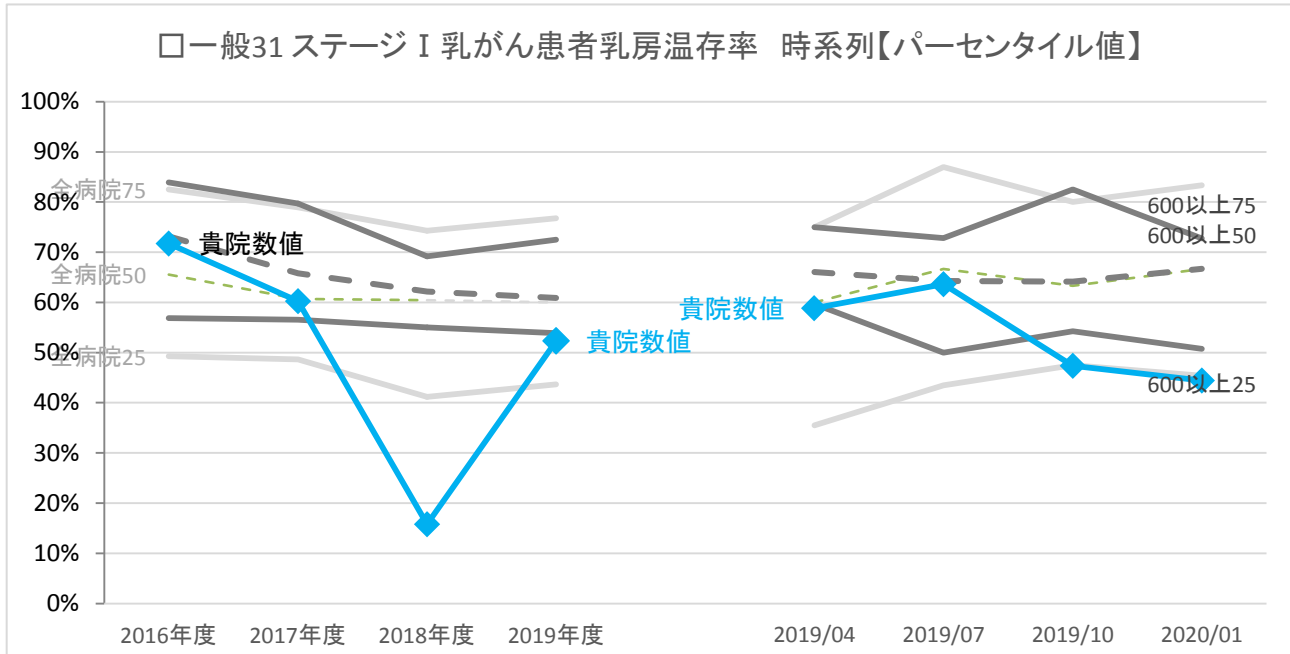
	年度別				四半期別				
	2016年度	2017年度	2018年度	2019年度	2019/04	2019/07	2019/10	2020/01	
貴院	数値	83.7%	91.5%	78.8%	82.8%	80.8%	78.6%	85.0%	92.3%
全病院	25パーセンタイル	68.1%	70.1%	67.8%	70.1%	66.7%	73.1%	68.1%	70.7%
	50パーセンタイル	82.6%	83.6%	80.0%	81.6%	81.8%	82.9%	84.6%	83.3%
	75パーセンタイル	90.1%	89.9%	88.9%	88.0%	91.0%	94.6%	93.3%	93.1%
600以上	25パーセンタイル	77.4%	81.2%	75.6%	78.7%	76.0%	73.3%	77.8%	74.4%
	50パーセンタイル	85.9%	84.7%	81.1%	82.0%	82.0%	82.4%	84.4%	81.1%
	75パーセンタイル	90.1%	89.7%	85.9%	86.4%	91.3%	86.5%	91.8%	90.9%
全病院	平均値	70.1%	70.6%	69.6%	71.6%	76.4%	76.7%	75.2%	77.4%
600以上	平均値	83.0%	83.6%	80.8%	81.5%	81.8%	80.9%	83.2%	81.9%
全病院	登録数	131	138	135	128	116	114	115	111
600以上	登録数	31	32	31	29	29	29	28	28



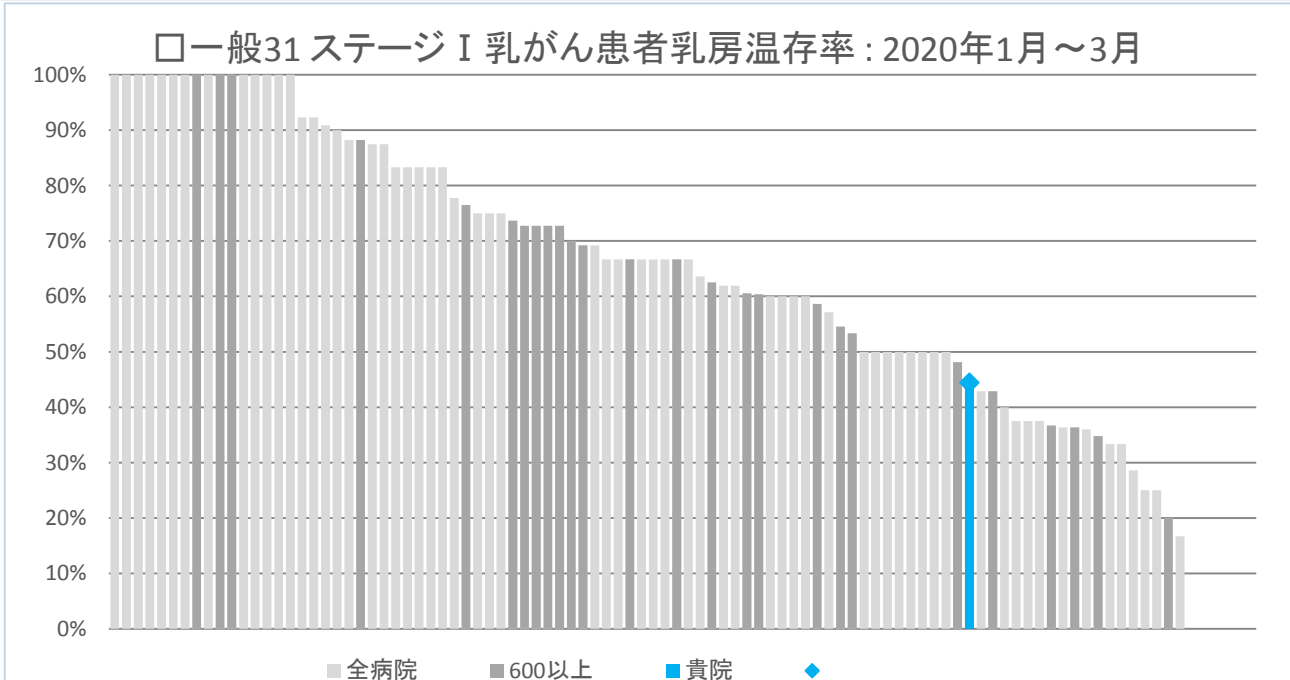


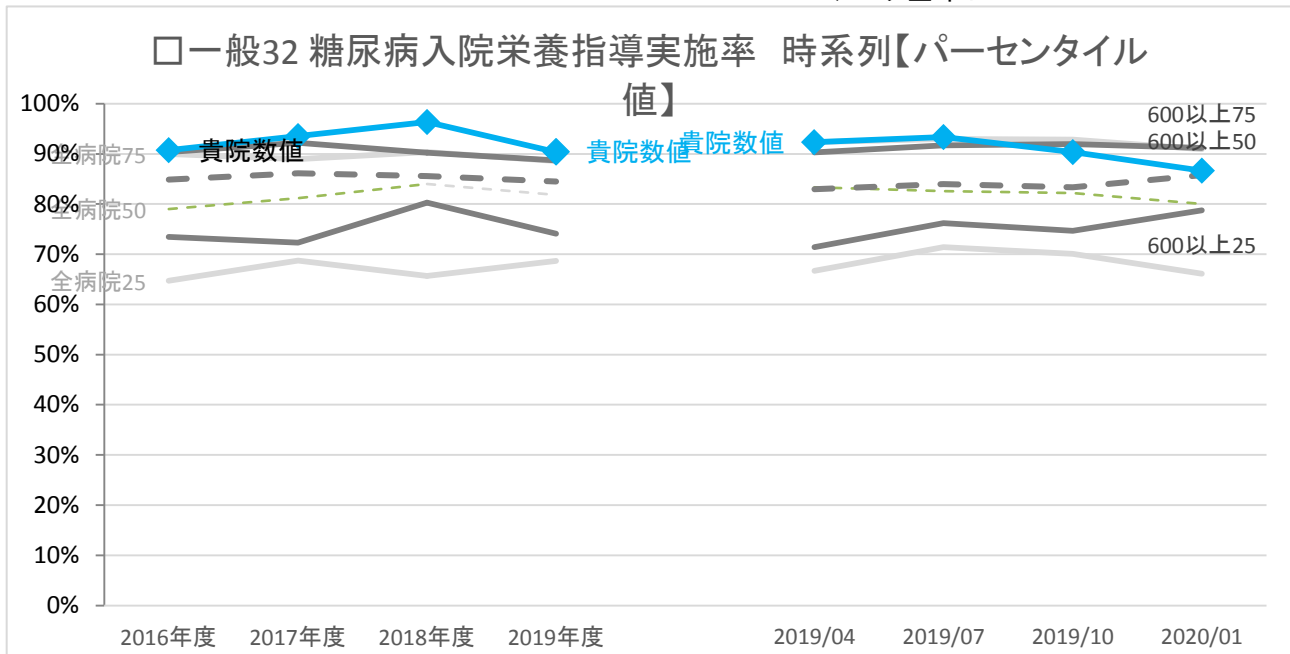
	年度別				四半期別			
	2016年度	2017年度	2018年度	2019年度	2019/04	2019/07	2019/10	2020/01
貴院	11.0%	4.6%	5.8%	2.8%	4.8%	0.0%	5.9%	0.0%
全病院	0.0%	0.4%	1.0%	0.0%	0.0%	0.0%	0.0%	0.0%
25パーセンタイル	3.1%	3.4%	3.3%	2.5%	0.0%	0.0%	0.0%	0.0%
50パーセンタイル	5.5%	5.9%	5.2%	4.3%	3.6%	4.8%	5.6%	6.3%
75パーセンタイル	2.2%	1.7%	2.1%	1.4%	0.0%	0.0%	0.0%	0.0%
600以上	3.5%	3.7%	3.8%	2.6%	0.0%	0.0%	0.0%	0.0%
25パーセンタイル	5.3%	5.0%	4.8%	4.1%	4.2%	5.3%	4.7%	5.2%
75パーセンタイル	4.0%	4.0%	4.1%	3.5%	3.5%	3.1%	3.2%	4.4%
全病院 平均値	4.0%	4.0%	3.6%	2.8%	2.1%	3.3%	3.2%	2.6%
600以上 平均値	114	119	116	113	110	105	103	103
全病院 登録数	31	32	31	29	29	29	28	28
600以上 登録数								



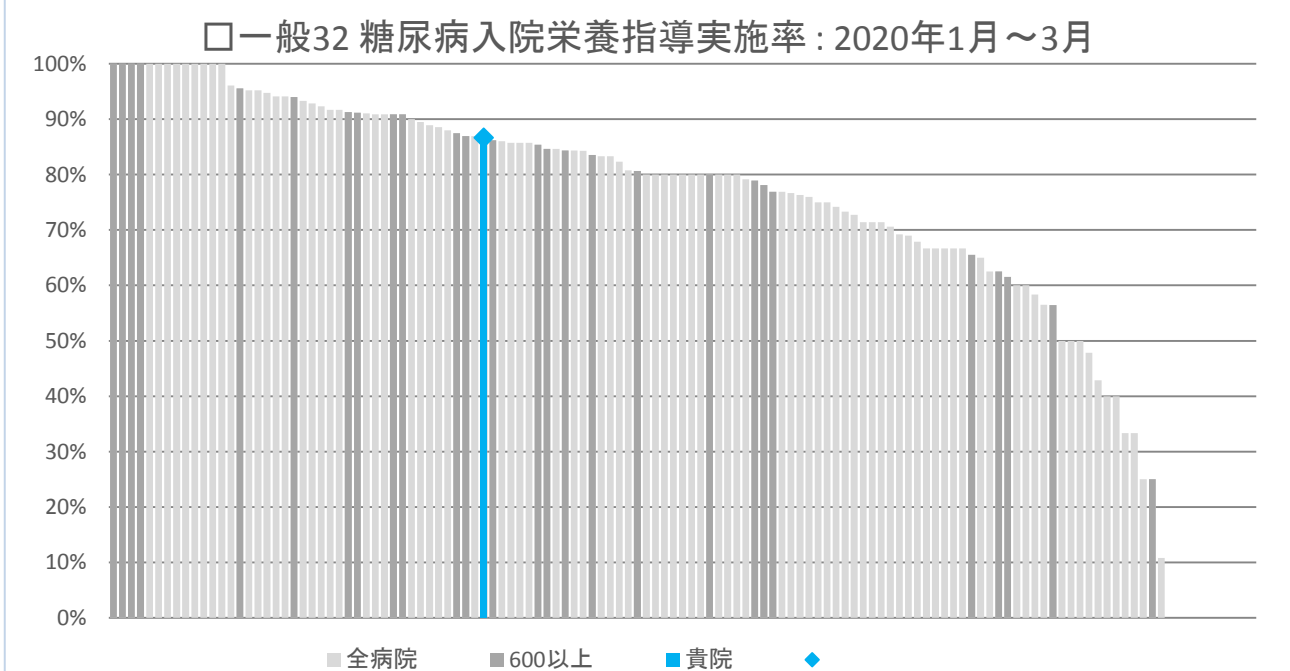


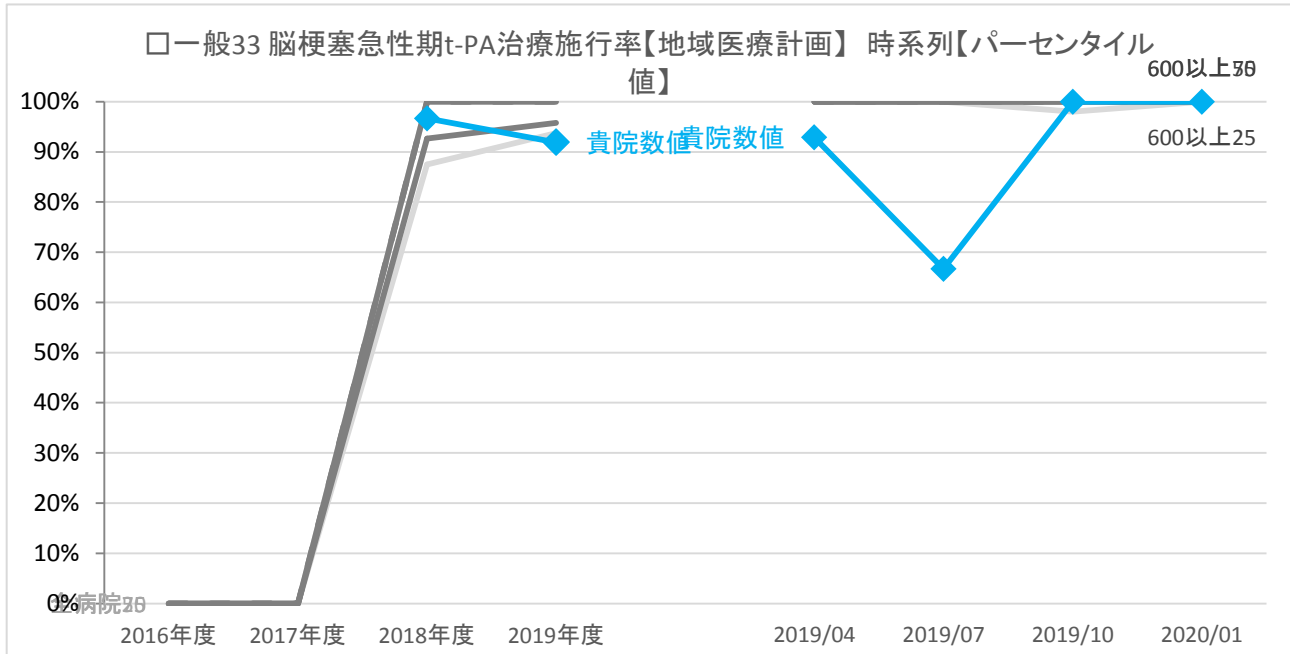
	年度別				四半期別				
	2016年度	2017年度	2018年度	2019年度	2019/04	2019/07	2019/10	2020/01	
貴院	数値	71.7%	60.3%	15.8%	52.3%	58.8%	63.6%	47.4%	44.4%
全病院	25パーセンタイル	49.3%	48.6%	41.2%	43.7%	35.5%	43.5%	47.5%	45.4%
	50パーセンタイル	65.6%	60.7%	60.4%	60.0%	60.0%	66.7%	63.3%	66.7%
	75パーセンタイル	82.5%	78.9%	74.3%	76.8%	75.0%	87.0%	80.0%	83.3%
600以上	25パーセンタイル	56.9%	56.5%	55.0%	53.9%	59.7%	50.0%	54.3%	50.7%
	50パーセンタイル	73.2%	65.8%	62.2%	60.9%	66.0%	64.3%	64.2%	66.7%
	75パーセンタイル	83.9%	79.7%	69.2%	72.5%	75.0%	72.8%	82.5%	72.7%
全病院	平均値	61.9%	60.0%	57.0%	58.1%	55.1%	61.0%	60.9%	62.7%
600以上	平均値	68.3%	64.8%	61.0%	62.4%	62.0%	60.5%	66.7%	63.5%
全病院	登録数	123	125	124	119	107	103	103	98
600以上	登録数	32	32	30	28	28	27	26	27



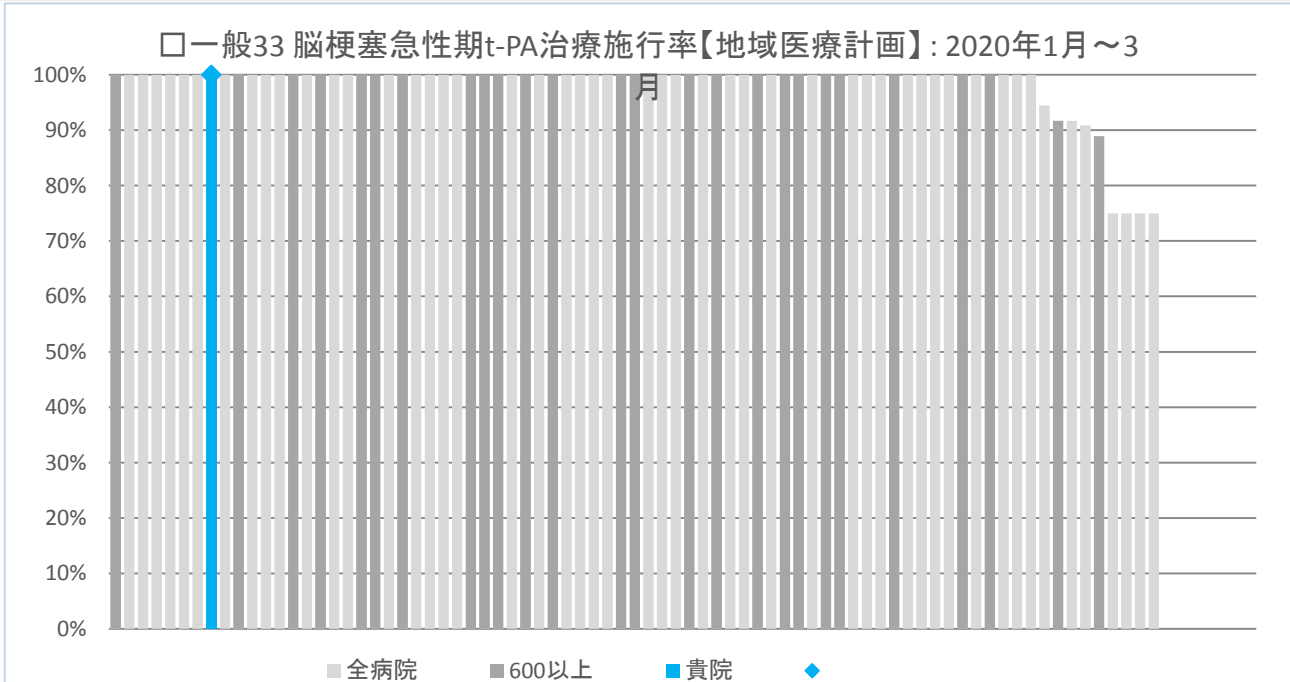


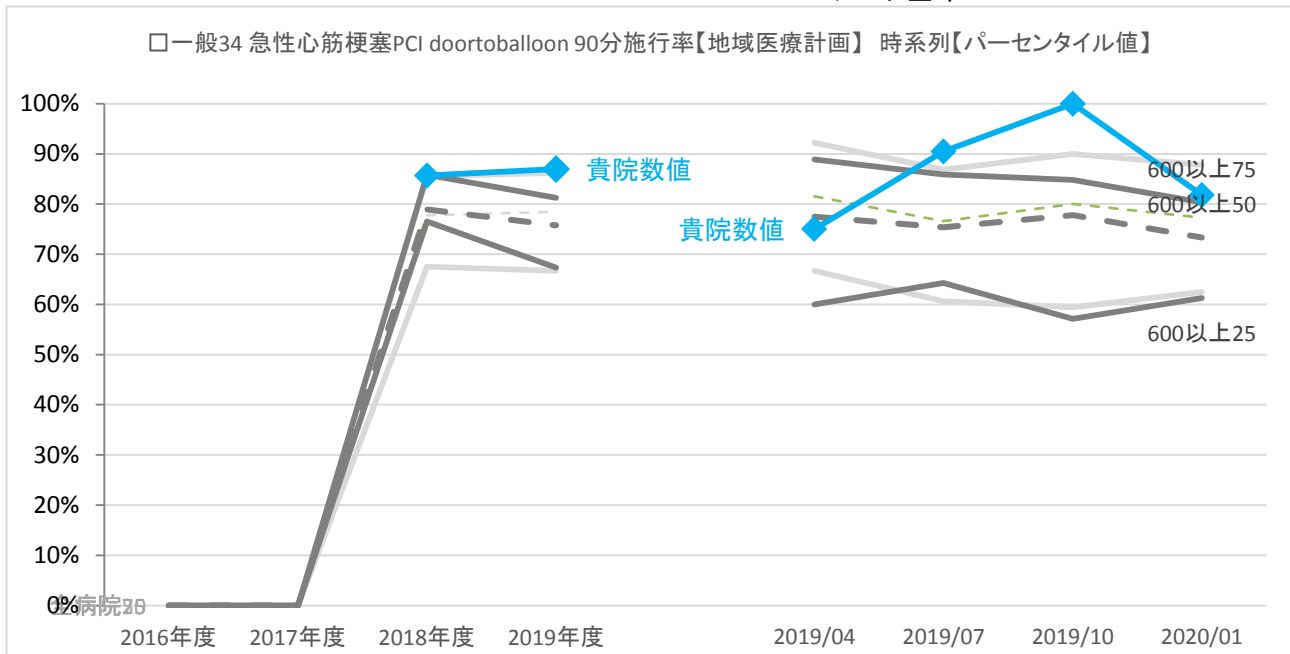
	年度別				四半期別				
	2016年度	2017年度	2018年度	2019年度	2019/04	2019/07	2019/10	2020/01	
貴院	数値	90.7%	93.5%	96.3%	90.4%	92.3%	93.3%	90.3%	86.7%
全病院	25パーセンタイル	64.7%	68.7%	65.7%	68.6%	66.7%	71.4%	70.1%	66.1%
	50パーセンタイル	79.0%	81.2%	84.0%	81.8%	83.3%	82.6%	82.2%	80.0%
	75パーセンタイル	90.0%	89.0%	90.4%	88.6%	92.3%	93.0%	92.9%	90.9%
600以上	25パーセンタイル	73.4%	72.3%	80.3%	74.1%	71.4%	76.2%	74.7%	78.7%
	50パーセンタイル	84.9%	86.1%	85.6%	84.5%	82.9%	84.0%	83.3%	85.8%
	75パーセンタイル	90.4%	92.2%	90.3%	88.7%	90.3%	91.7%	92.0%	91.2%
全病院	平均値	74.4%	75.8%	76.3%	74.9%	75.6%	77.4%	76.4%	71.9%
600以上	平均値	80.9%	78.3%	82.1%	79.7%	76.8%	78.3%	80.4%	82.3%
全病院	登録数	137	142	143	139	134	134	130	127
600以上	登録数	31	31	31	29	29	29	28	28



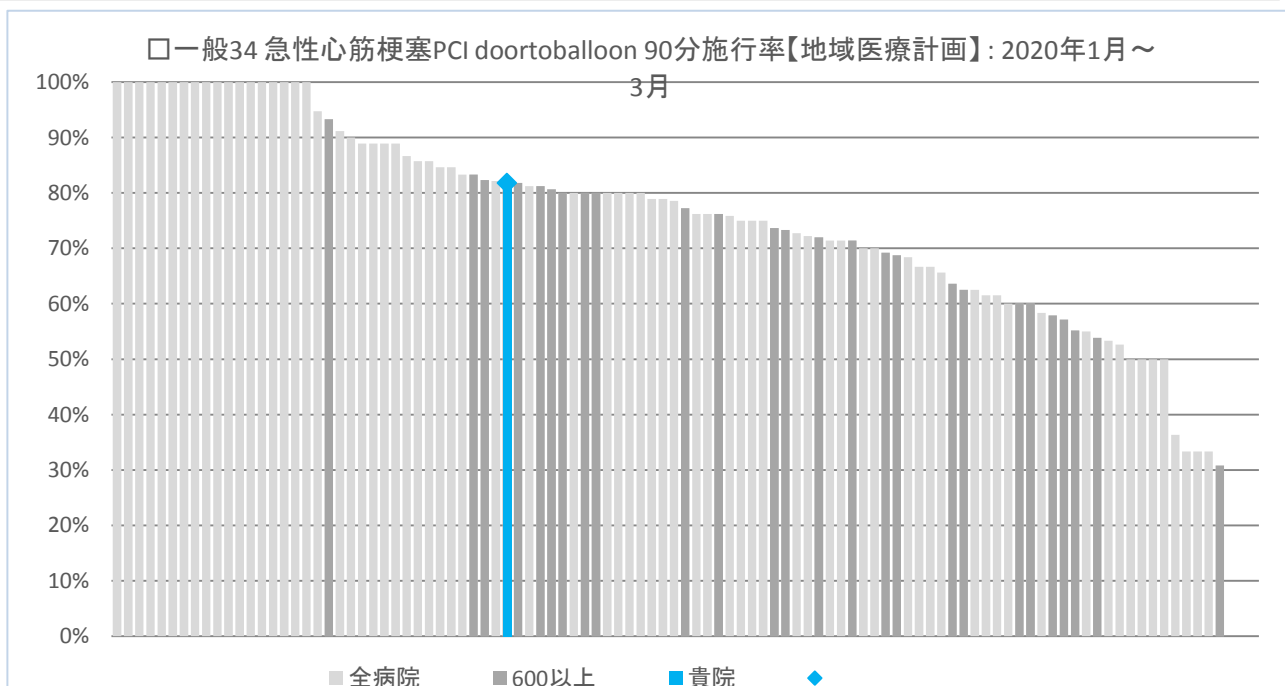


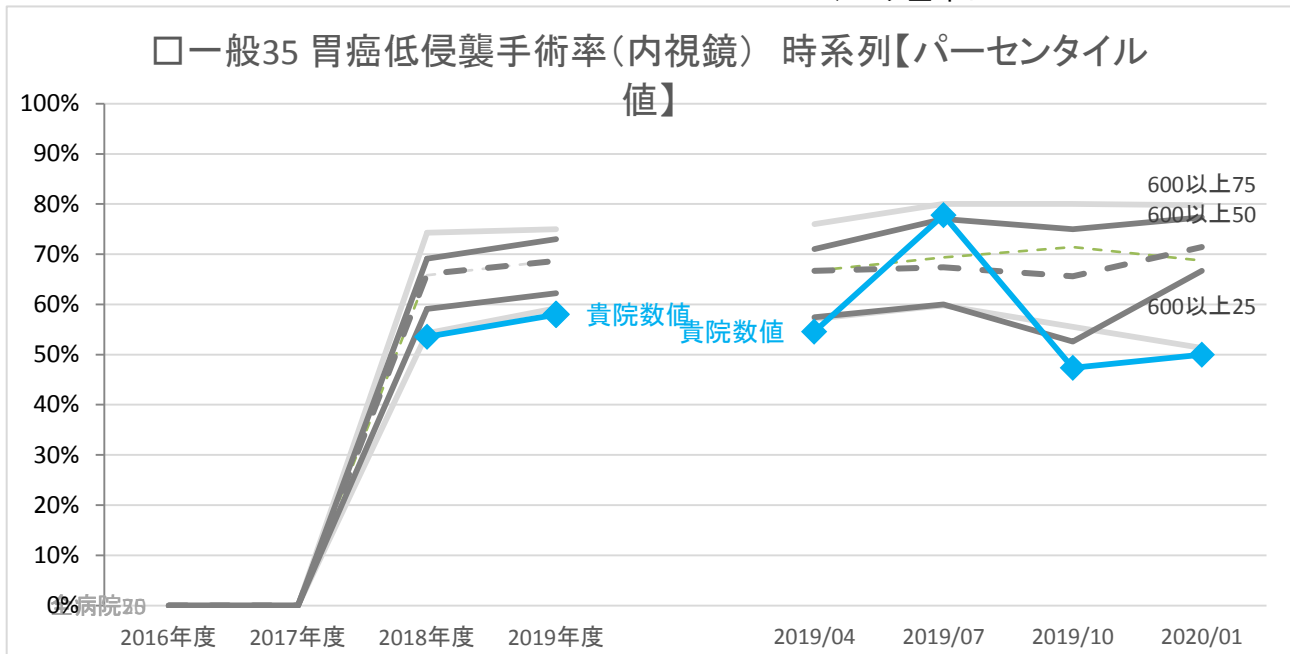
	年度別				四半期別				
	2016年度	2017年度	2018年度	2019年度	2019/04	2019/07	2019/10	2020/01	
貴院	数値	<なし>	<なし>	96.7%	91.9%	92.9%	66.7%	100.0%	100.0%
全病院	25パーセンタイル			87.5%	93.8%	100.0%	100.0%	98.0%	100.0%
	50パーセンタイル			100.0%	100.0%	100.0%	100.0%	100.0%	100.0%
	75パーセンタイル			100.0%	100.0%	100.0%	100.0%	100.0%	100.0%
600以上	25パーセンタイル			92.7%	95.8%	100.0%	100.0%	100.0%	100.0%
	50パーセンタイル			100.0%	100.0%	100.0%	100.0%	100.0%	100.0%
	75パーセンタイル			100.0%	100.0%	100.0%	100.0%	100.0%	100.0%
全病院	平均値			82.3%	85.1%	86.3%	88.8%	90.6%	90.0%
600以上	平均値			92.8%	97.1%	95.3%	98.0%	98.2%	99.3%
全病院	登録数			101	99	88	83	79	84
600以上	登録数			31	28	26	27	26	27



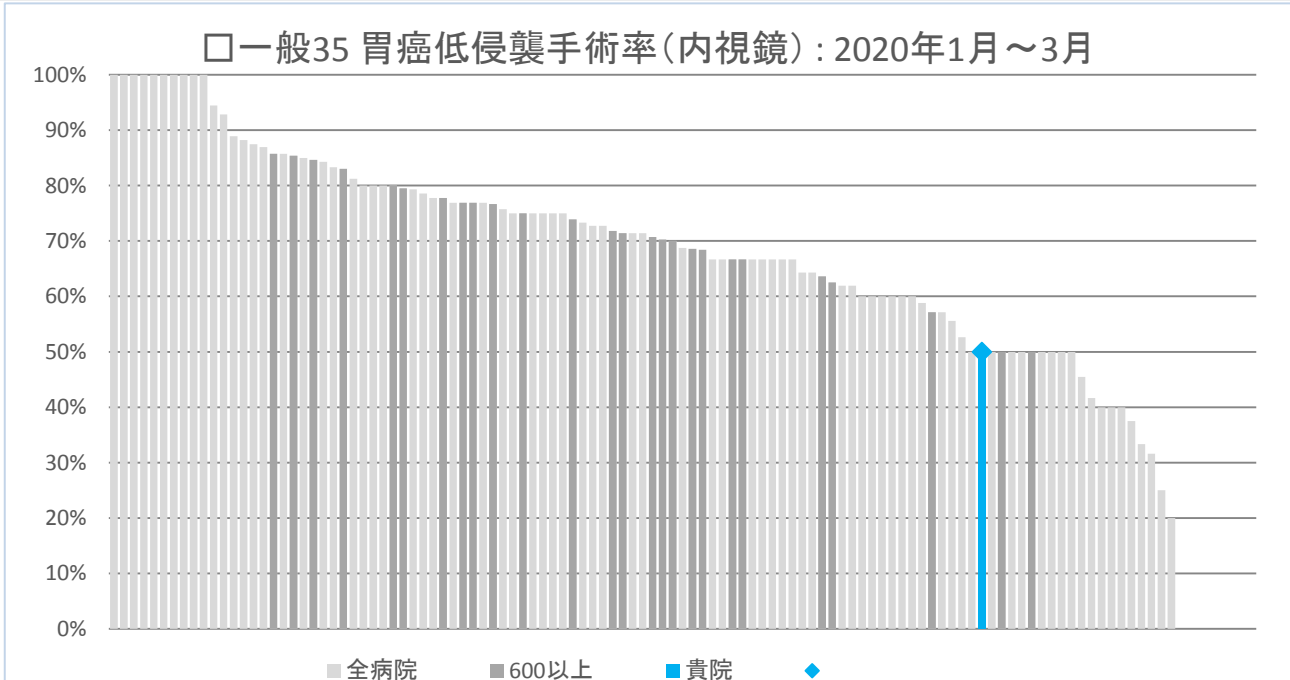


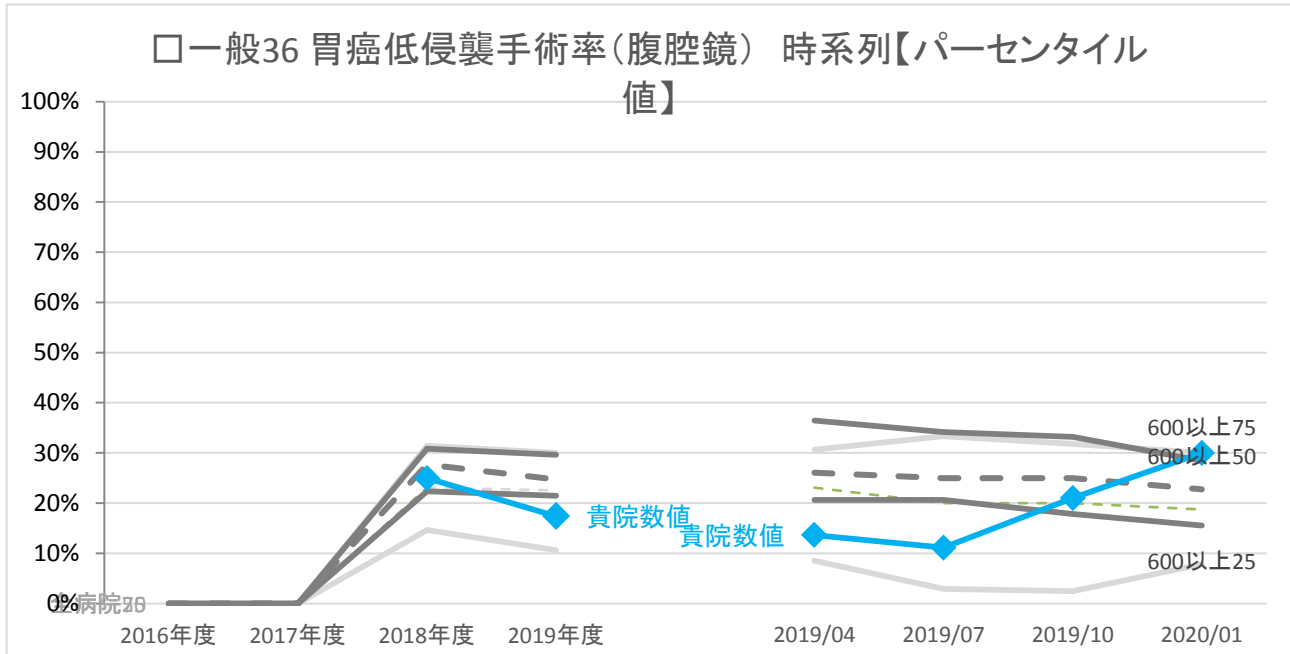
	年度別				四半期別				
	2016年度	2017年度	2018年度	2019年度	2019/04	2019/07	2019/10	2020/01	
貴院	数値	<なし>	<なし>	85.7%	87.0%	75.0%	90.5%	100.0%	81.8%
全病院	25パーセンタイル			67.5%	66.7%	66.7%	60.7%	59.4%	62.5%
	50パーセンタイル			77.8%	78.4%	81.5%	76.6%	80.0%	77.3%
	75パーセンタイル			85.6%	86.2%	92.2%	86.9%	90.0%	87.8%
600以上	25パーセンタイル			76.5%	67.3%	60.0%	64.3%	57.1%	61.3%
	50パーセンタイル			78.9%	75.8%	77.5%	75.4%	77.8%	73.3%
	75パーセンタイル			85.9%	81.3%	88.9%	85.9%	84.8%	80.3%
全病院	平均値			75.8%	73.2%	75.7%	70.0%	73.2%	73.8%
600以上	平均値			78.4%	73.8%	75.6%	75.1%	72.4%	70.6%
全病院	登録数			115	113	108	104	103	103
600以上	登録数			30	28	28	28	27	27



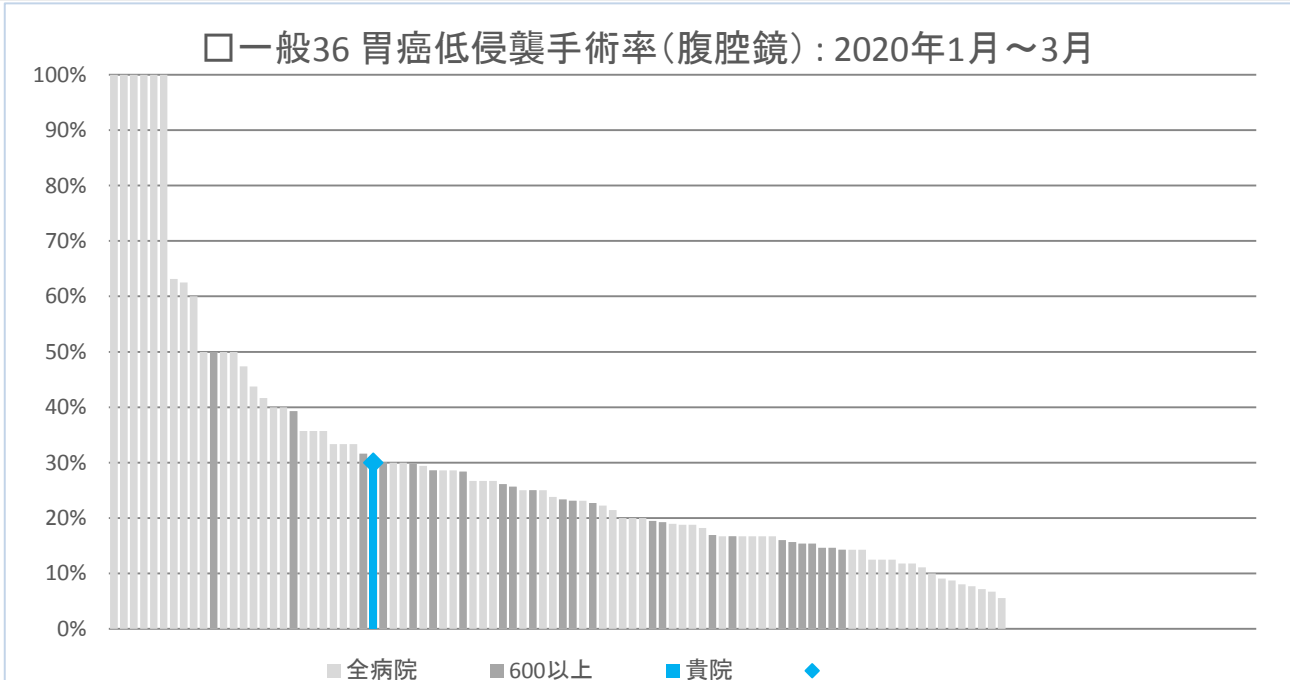


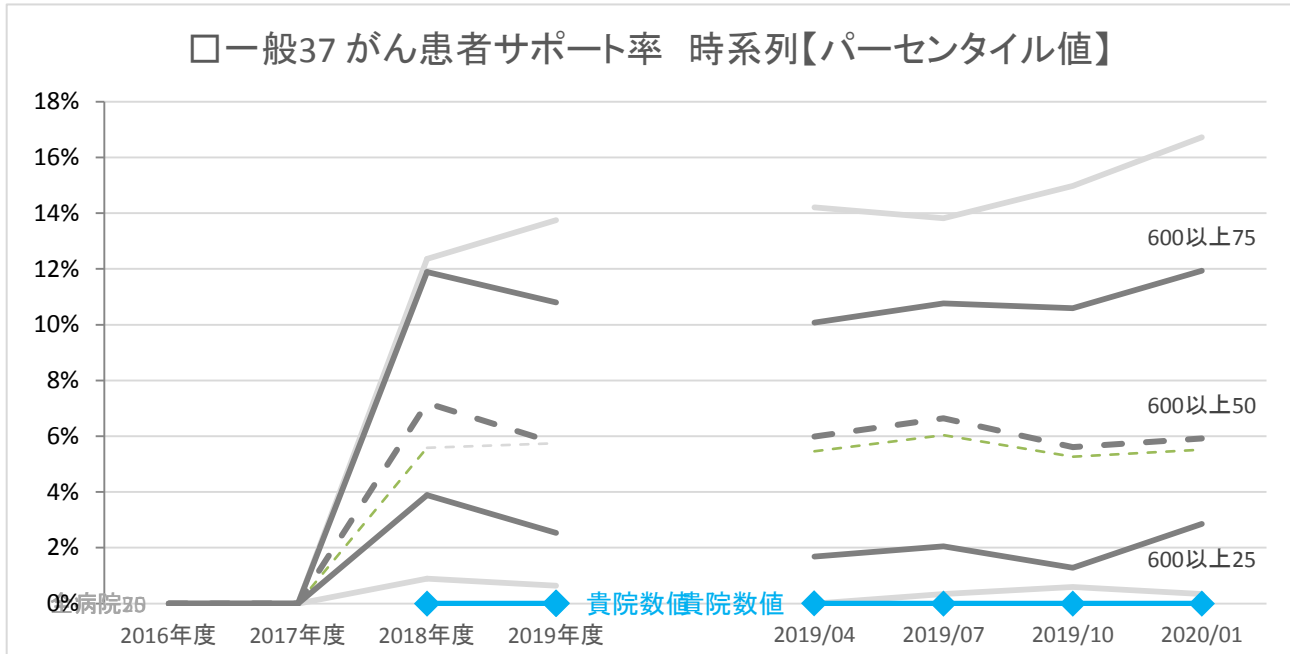
	年度別				四半期別			
	2016年度	2017年度	2018年度	2019年度	2019/04	2019/07	2019/10	2020/01
貴院	数値	<なし>	<なし>	53.6%	54.5%	77.8%	47.4%	50.0%
全病院	25パーセンタイル			54.2%	57.1%	59.8%	55.6%	51.3%
	50パーセンタイル			65.8%	66.7%	69.4%	71.4%	68.8%
	75パーセンタイル			74.3%	76.0%	80.0%	80.0%	79.7%
600以上	25パーセンタイル			59.1%	57.4%	60.0%	52.6%	66.7%
	50パーセンタイル			66.0%	66.7%	67.4%	65.6%	71.4%
	75パーセンタイル			69.1%	71.0%	77.0%	75.0%	77.4%
全病院	平均値			60.9%	63.5%	66.2%	67.1%	64.7%
600以上	平均値			62.5%	62.5%	64.9%	62.7%	70.9%
全病院	登録数			133	119	120	117	115
600以上	登録数			30	27	28	27	27



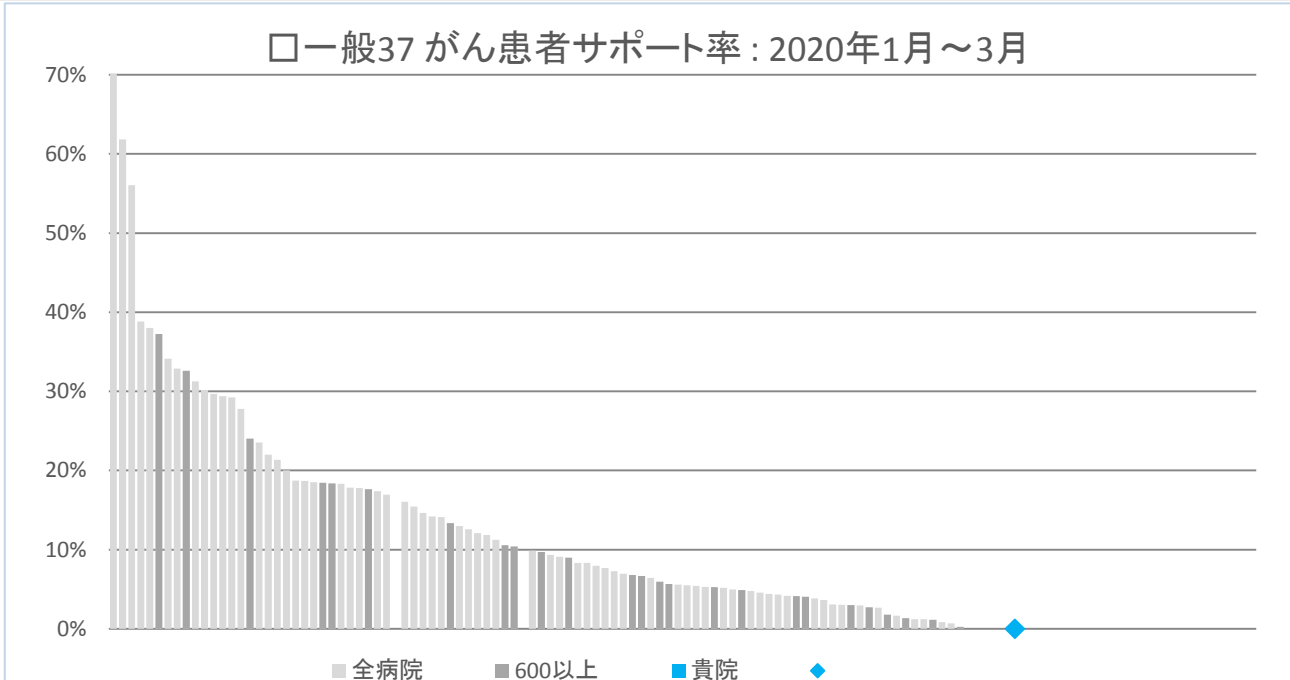


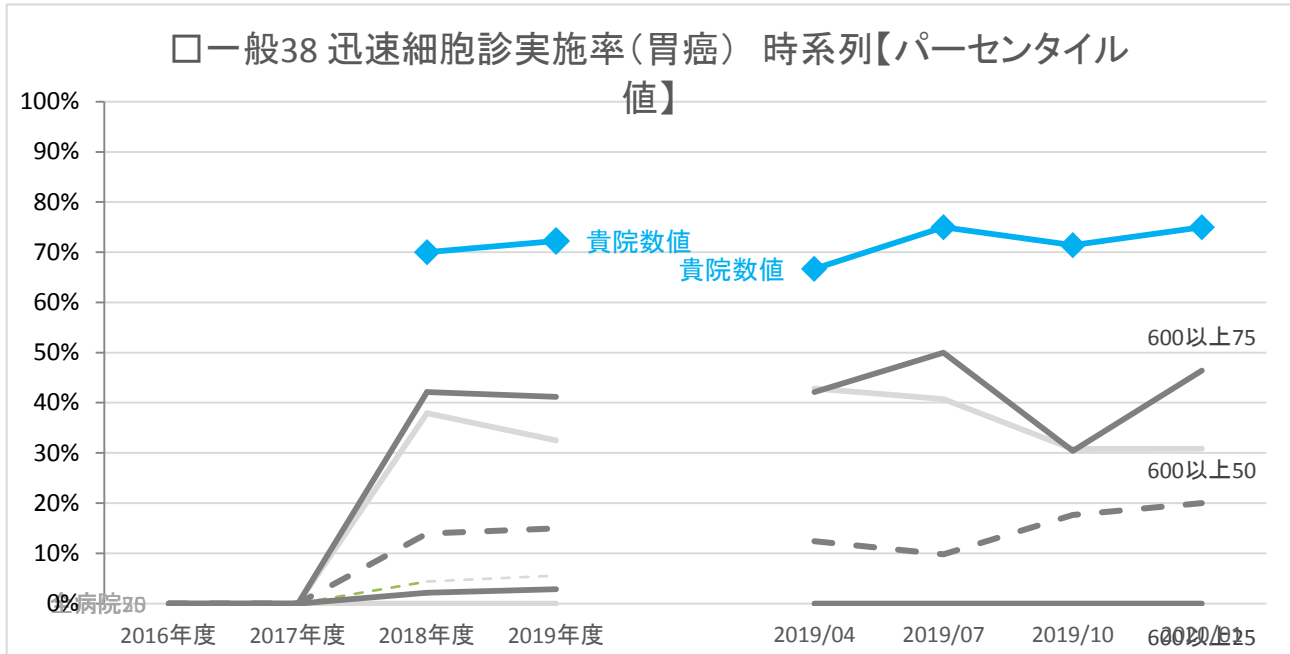
	年度別				四半期別				
	2016年度	2017年度	2018年度	2019年度	2019/04	2019/07	2019/10	2020/01	
貴院	数値	<なし>	<なし>	25.0%	17.4%	13.6%	11.1%	21.1%	30.0%
全病院	25パーセンタイル			14.6%	10.6%	8.5%	2.9%	2.4%	7.8%
	50パーセンタイル			23.1%	22.5%	23.1%	20.0%	20.0%	18.8%
	75パーセンタイル			31.4%	30.0%	30.6%	33.3%	31.8%	30.0%
600以上	25パーセンタイル			22.4%	21.5%	20.7%	20.6%	17.8%	15.5%
	50パーセンタイル			27.7%	24.7%	26.1%	25.0%	25.0%	22.7%
	75パーセンタイル			30.8%	29.6%	36.4%	34.2%	33.2%	28.5%
全病院	平均値			24.6%	22.3%	23.2%	22.7%	21.8%	23.4%
600以上	平均値			27.1%	25.5%	29.4%	26.5%	27.1%	21.9%
全病院	登録数			133	128	119	120	117	115
600以上	登録数			30	28	27	28	27	27



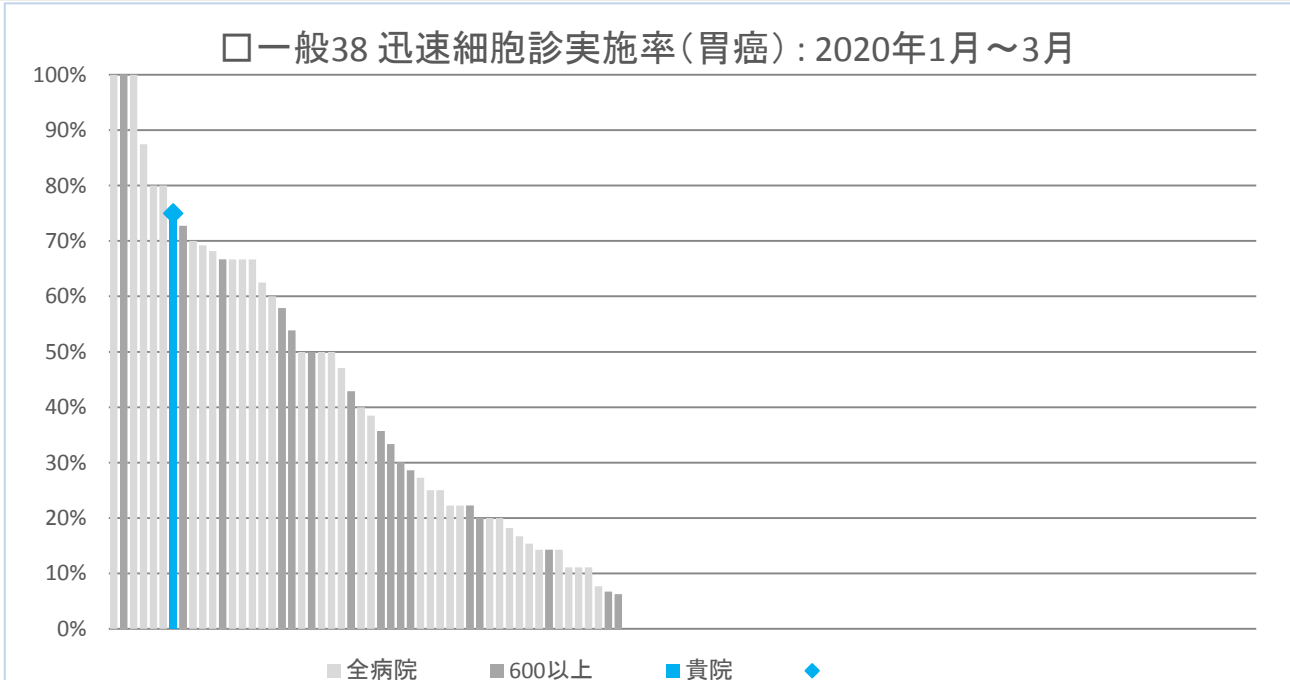


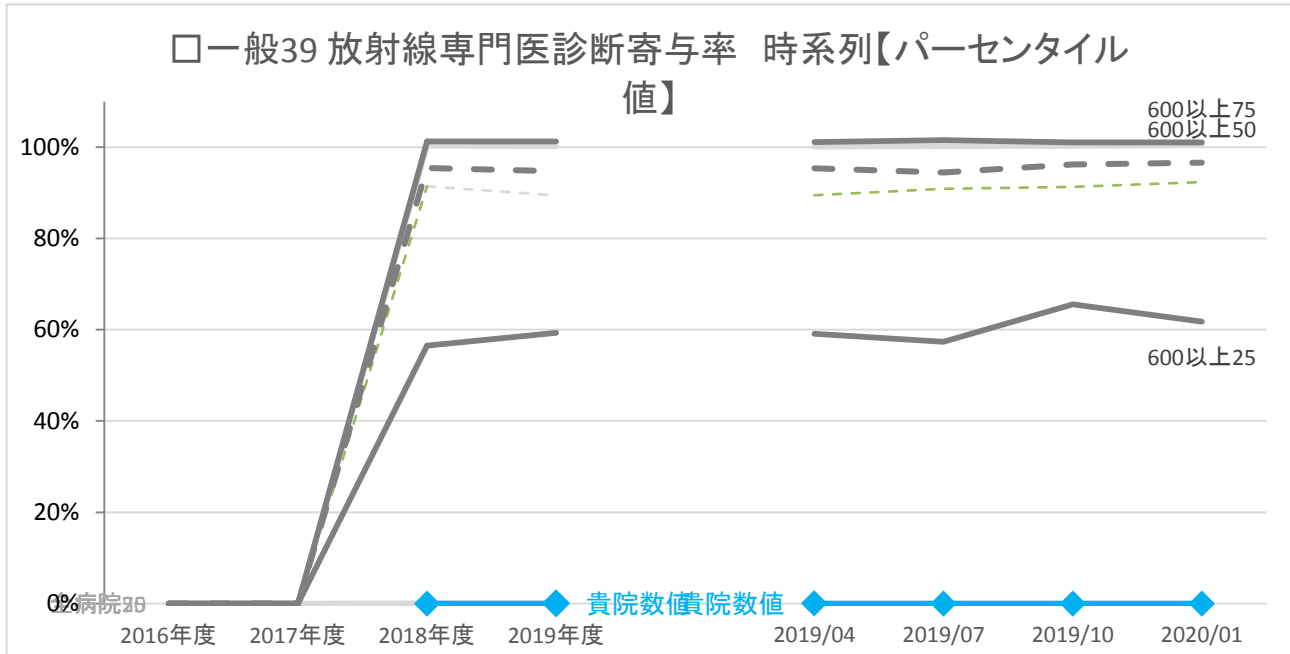
	年度別				四半期別			
	2016年度	2017年度	2018年度	2019年度	2019/04	2019/07	2019/10	2020/01
貴院	数値	<なし>	<なし>	0.0%	0.0%	0.0%	0.0%	0.0%
全病院	25パーセンタイル			0.9%	0.0%	0.3%	0.6%	0.3%
	50パーセンタイル			5.6%	5.5%	6.0%	5.3%	5.5%
	75パーセンタイル			12.4%	14.2%	13.8%	15.0%	16.7%
600以上	25パーセンタイル			3.9%	1.7%	2.0%	1.3%	2.9%
	50パーセンタイル			7.2%	6.0%	6.6%	5.6%	5.9%
	75パーセンタイル			11.9%	10.1%	10.8%	10.6%	11.9%
全病院	平均値			8.6%	8.9%	9.6%	10.7%	10.6%
600以上	平均値			8.8%	8.1%	8.3%	8.6%	9.4%
全病院	登録数			133	132	131	127	122
600以上	登録数			28	28	28	27	27



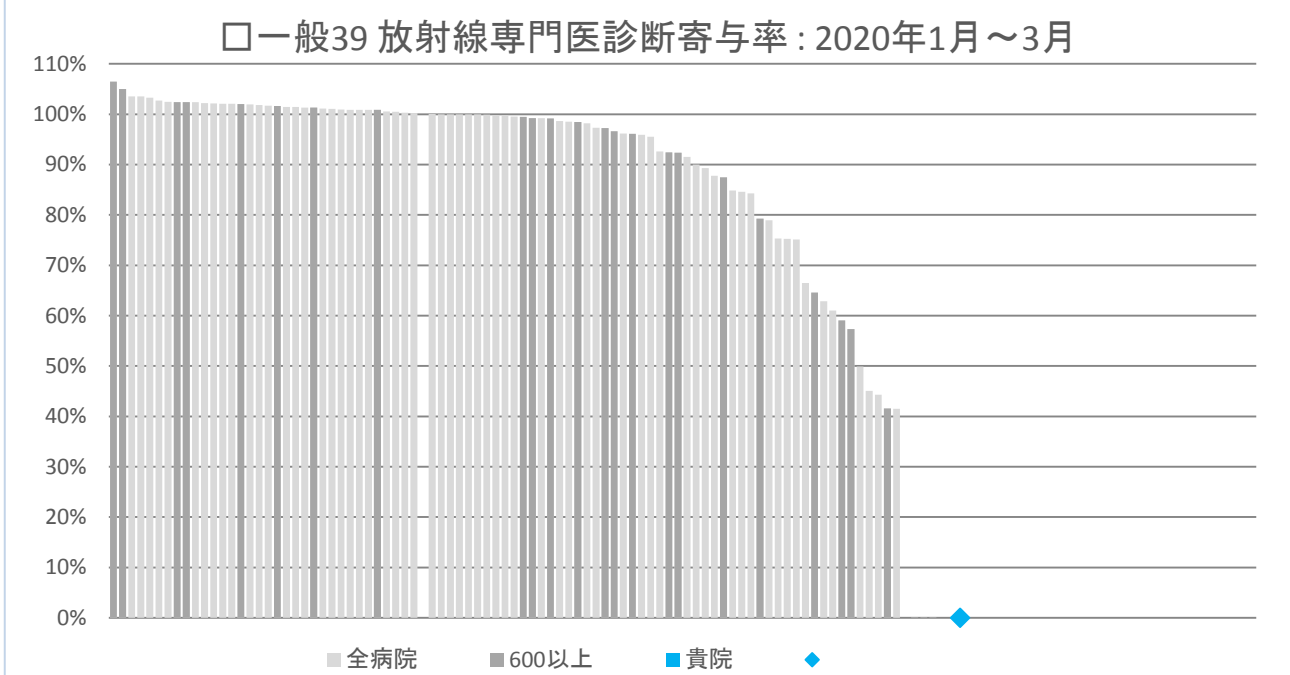


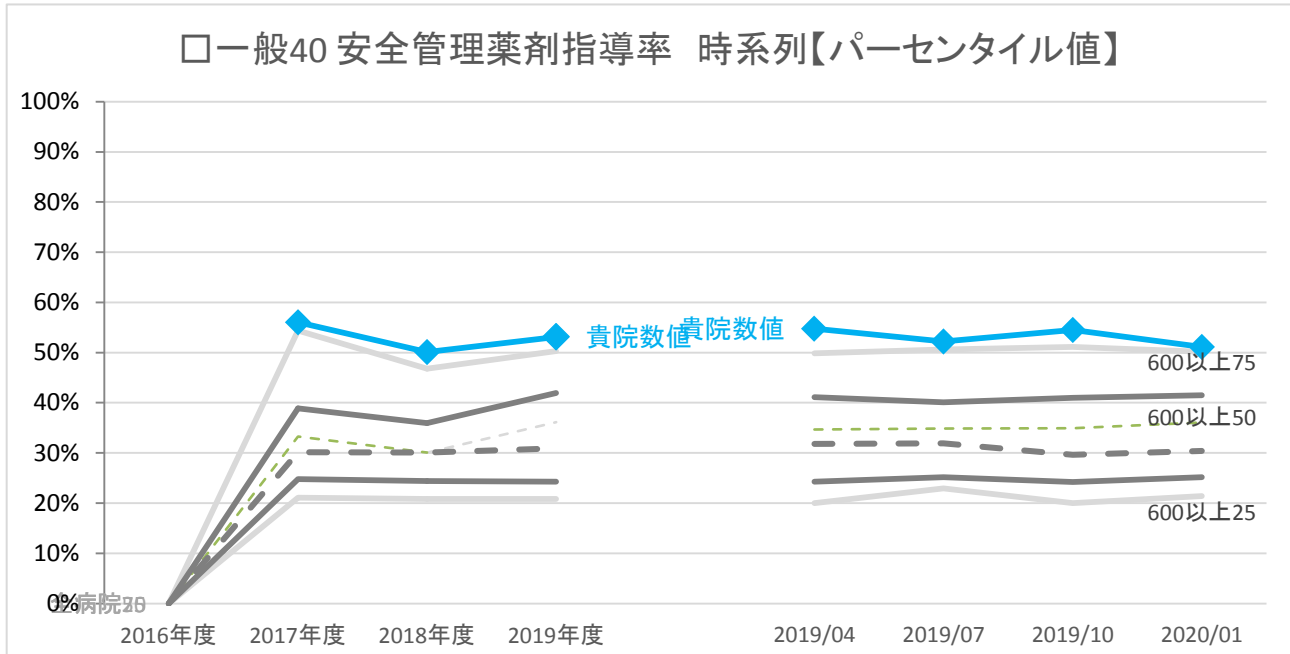
	年度別				四半期別				
	2016年度	2017年度	2018年度	2019年度	2019/04	2019/07	2019/10	2020/01	
貴院	数値	<なし>	<なし>	70.0%	72.2%	66.7%	75.0%	71.4%	75.0%
全病院	25パーセンタイル			0.0%	0.0%	0.0%	0.0%	0.0%	0.0%
	50パーセンタイル			4.4%	5.6%	0.0%	0.0%	0.0%	0.0%
	75パーセンタイル			37.9%	32.5%	42.9%	40.7%	30.8%	30.8%
600以上	25パーセンタイル			2.2%	2.8%	0.0%	0.0%	0.0%	0.0%
	50パーセンタイル			13.9%	15.0%	12.4%	9.8%	17.6%	20.0%
	75パーセンタイル			42.1%	41.1%	42.1%	50.0%	30.4%	46.4%
全病院	平均値			19.2%	18.6%	20.1%	21.3%	18.3%	19.4%
600以上	平均値			25.5%	24.5%	21.8%	26.4%	22.4%	26.5%
全病院	登録数			132	132	124	124	119	116
600以上	登録数			30	28	28	28	27	27



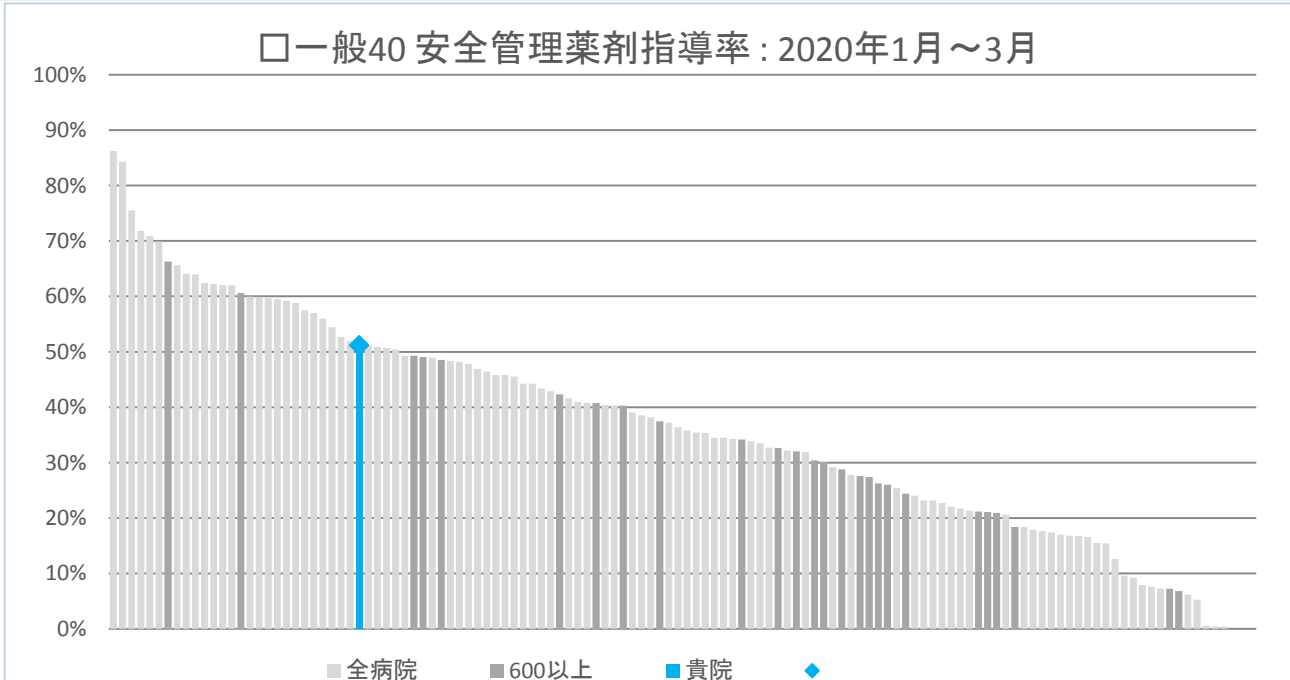


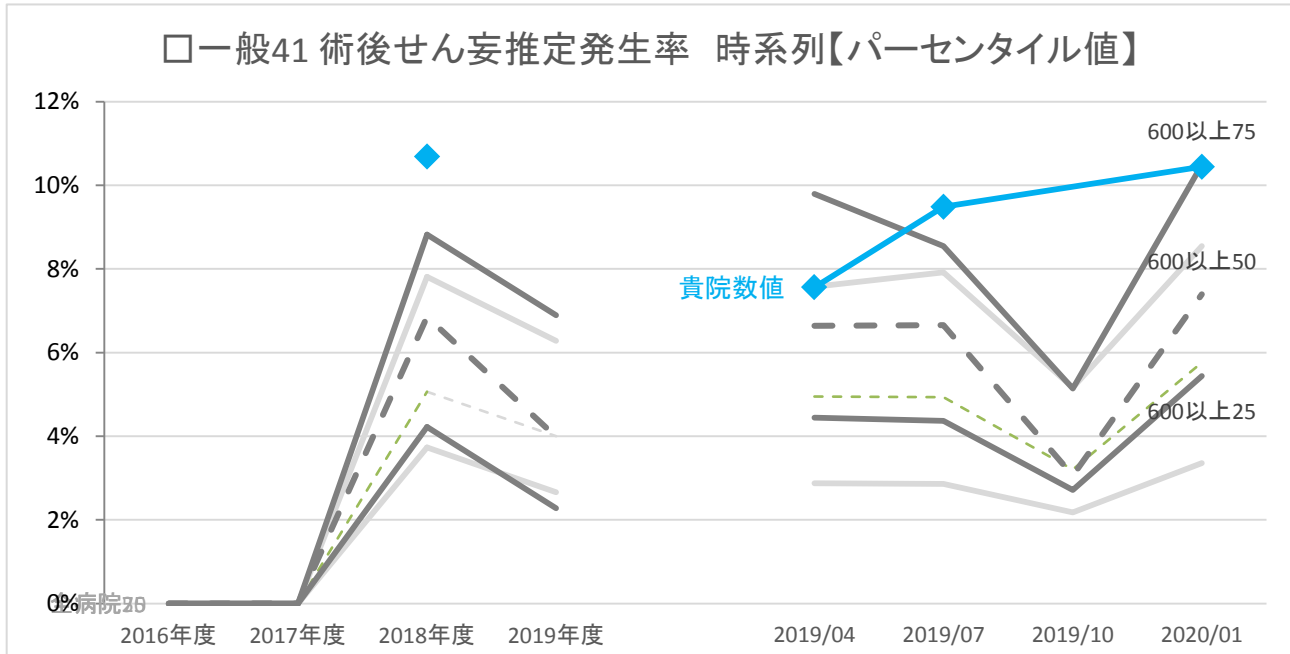
	年度別				四半期別			
	2016年度	2017年度	2018年度	2019年度	2019/04	2019/07	2019/10	2020/01
貴院	0.0%	0.0%	0.0%	0.0%	0.0%	0.0%	0.0%	0.0%
全病院	0.0%	0.0%	0.0%	0.0%	0.0%	0.0%	0.0%	0.0%
600以上	0.0%	0.0%	0.0%	0.0%	0.0%	0.0%	0.0%	0.0%
全病院	0.0%	0.0%	0.0%	0.0%	0.0%	0.0%	0.0%	0.0%
600以上	0.0%	0.0%	0.0%	0.0%	0.0%	0.0%	0.0%	0.0%
全病院	0.0%	0.0%	0.0%	0.0%	0.0%	0.0%	0.0%	0.0%
600以上	0.0%	0.0%	0.0%	0.0%	0.0%	0.0%	0.0%	0.0%
全病院	0.0%	0.0%	0.0%	0.0%	0.0%	0.0%	0.0%	0.0%
600以上	0.0%	0.0%	0.0%	0.0%	0.0%	0.0%	0.0%	0.0%
全病院	0.0%	0.0%	0.0%	0.0%	0.0%	0.0%	0.0%	0.0%
600以上	0.0%	0.0%	0.0%	0.0%	0.0%	0.0%	0.0%	0.0%
全病院	0.0%	0.0%	0.0%	0.0%	0.0%	0.0%	0.0%	0.0%
600以上	0.0%	0.0%	0.0%	0.0%	0.0%	0.0%	0.0%	0.0%





	年度別				四半期別			
	2016年度	2017年度	2018年度	2019年度	2019/04	2019/07	2019/10	2020/01
貴院	数値	<なし>	56.0%	50.1%	54.7%	52.2%	54.5%	51.2%
全病院	25パーセンタイル		21.1%	20.8%	20.0%	22.9%	20.0%	21.4%
	50パーセンタイル		33.3%	30.1%	36.1%	34.7%	34.9%	36.1%
	75パーセンタイル		54.4%	46.8%	50.3%	49.8%	50.6%	50.2%
600以上	25パーセンタイル		24.8%	24.4%	24.3%	24.3%	25.1%	24.2%
	50パーセンタイル		30.1%	30.1%	30.9%	31.8%	31.9%	29.6%
	75パーセンタイル		38.9%	36.0%	41.9%	41.1%	40.1%	41.0%
全病院	平均値		36.3%	33.2%	36.2%	35.0%	36.5%	35.8%
600以上	平均値		34.1%	31.3%	32.3%	32.4%	33.4%	32.4%
全病院	登録数		111	123	138	134	132	130
600以上	登録数		22	25	28	27	27	26





	年度別				四半期別				
	2016年度	2017年度	2018年度	2019年度	2019/04	2019/07	2019/10	2020/01	
貴院	数値	<なし>	<なし>	10.7%	<なし>	7.6%	9.5%	<なし>	10.4%
全病院	25パーセンタイル			3.7%	2.7%	2.9%	2.9%	2.2%	3.4%
	50パーセンタイル			5.1%	4.0%	5.0%	4.9%	3.2%	5.8%
	75パーセンタイル			7.8%	6.3%	7.6%	7.9%	5.2%	8.5%
600以上	25パーセンタイル			4.2%	2.3%	4.4%	4.4%	2.7%	5.4%
	50パーセンタイル			6.9%	4.0%	6.6%	6.7%	3.1%	7.4%
	75パーセンタイル			8.8%	6.9%	9.8%	8.5%	5.1%	10.5%
全病院	平均値			6.3%	4.9%	5.6%	5.6%	4.2%	6.2%
600以上	平均値			7.0%	5.3%	6.7%	6.5%	3.6%	7.8%
全病院	登録数			123	38	125	122	31	119
600以上	登録数			25	6	25	25	5	24

